

荆门市人民医院电话一览表

功能科室

总值班	2633040
医务科	6903063
护理部	6903064
医保科	6903065
药学部	6903050
病案科	6909530
投诉办	6903531
医学检验科	6812339
病理科	6903034
磁共振室	6812332
CT室	6903036
放射科	6903033
超声诊断科	6812530
放疗科	6903134
消化内窥镜室	6903038
体外碎石科	6903131
体检中心	6903019
东院区院办	6909800
口腔医院院办	6709119

门诊诊室

急诊科	2633120
杜国军	18986987486
胸痛专线	6800120
卒中专线	6900120
神经内科	
刘清华	13908688900
呼吸、老年科	
董尚雄	13597970529
肾内科	
周训蓉	13797950009
泌尿肛肠科	
邹保国	13997932692
骨科	
杜成忠	13597928629
脊柱关节科	
刘文亮	13477383883
妇产科	
曾英	13581353448
皮肤科	
李晓旭	13797895929
王翠玲	13032773662
耳鼻喉科	
贺红斌	13797979569
整形美容科	
何金梅	6903082 13886918728
生殖医学中心	
江梅	6500637 18608690339
消化内科	6903083
口腔科	
吴富强	6903087 13677259799
眼视光	
高琳	6903049 13797982435
普外科	6903259

临床科室

特优病房(VIP)	6903152
全科医学科(VIP)	6905196
习建冬	13972888983
刘璟	13607266528
消化内一科	6903016
姜绍连	13972889480
消化内二科	6812326
熊学丽	13872934152
感染性疾病科	6903402
刘淮	15971965695
肿瘤内一科	6903012
陈桂明	13908690590
肿瘤内二科	6903111
杨士勇	13032751898
肿瘤内三科	6810982
王建国	13032752970
彭冰	13797953412
血液内科/风湿免疫科	6903776
梅振华	13807260325
内分泌科	6903013
张华	13308695889
心血管内一科	6812508
刘兵华	18672625689
赵运梅	13908697222
心血管内二科	6903014
翟天宋	13597989753
神经内科	6903015
杨春祥	13032751268
神经介入科	6812528
李威	13774068833
呼吸危重医学科	6903017
杨明炜	13707260641
刘琳	15972667977
妇科	6903029
冯秀梅	15908696226
罗丹	18872362147
产科	6903028
妇产科手术室	6812559
王慧	13971857536
罗志平	13872933503
儿科一病区	6903018
秦华	18972873683
儿科二病区	6812512
朱艳	18071391976
新生儿科	6903118
刘莉	15908694567
重症医学科(ICU)	6903151
卢波	15926673548
NICU	6903208
傅楚华	15172552710
肾内科	6903043
血液透析中心	6903133
郑启刚	13469786703
肝胆胰外科	6903027
强勇	13972896891
马松林	13972861594
老年医学科	6706300

向鹏月	13971852811
胃肠外科·疝与腹壁外科	6903717
肖永彪	15214952393
结直肠肛门外科	6812375
张小凤	18872435830
康复医学科(骨科康复)	6812389
黄威	13677278875
麻醉科	6903130
手术室	6903156
何军民	13971868015
甲状腺·乳腺外科	6812515
赵平	13886920909
心胸外科	6903021
血管介入科	6812389
李威	13774068833
泌尿外科	6903026
邓全红	13908696953
神经外科	6903025
傅楚华	15172552710
整形·手外科	6903093
黄平(小)	15971965699
脊柱外科 小儿骨科	6903022
蒋欣浩	13677244088
创伤骨科 骨肿瘤外科	6903023
施能兵	13972867567
关节外壳	6903024
梁军	13886929699
涂敏	15908697469
康复医学科(传统康复、神经康复)	6903087
李强	13451215476
杨银桥	13085182183
中医科/皮肤科	6903085
汪昌雄	13085151843
徐刚林	15827897911
疼痛科/颌面科	6903149
陈会平	13886928731
李成峰	13774078548
耳鼻咽喉科	6903020
马文学	13597986699
潘松林	13971861321
眼科	6903532
曾云	13597935988
精神一科	6909841
田涛	13908691562
精神二科	6909842
杨明华	13908692526
精神三科	6909843
郭青山	13872945509
临床心理科	6909845
杜晖	13986988395
睡眠医学科	6903187
段芙蓉	13597959972
东院骨科	6909847
胡锐	15071960008
黄平(大)	13908696568
东院综合病房	6909849
冯建设	13797972727
东院神经外科·监狱病房	6909846
东院减重中心	6909848
裴芝皆	13886910685
东院妇产科	6903187



第6期
2024年
双月刊(11月-12月)

• 总第90期 •

准印证号: (鄂) 4200-2024619/版

健康家园



特别关注

矢志奋斗续华章！盘点属于荆门市人民医院的2024

重大突破！荆门市人民医院骨科入选“国家队”

北医三院运动医学专家在本院成立工作室

争分夺秒，刷新高龄纪录——90岁老人突发脑梗，50分钟成功取栓



医院微信公众号

医院官方抖音号

医院官方视频号

内部资料 免费交流

图说新闻



11月7日，第二届湖北省儿科急救技能大赛在武汉成功举办，我院儿科住院医师吴风浪、吴周锋泽、护师段游敏组队参赛，并荣获大赛三等奖，在荆门地区参赛队伍中位居首位。



11月12日，荆门市人民医院和龙泉街道在天鹅广场共同举办了大型义诊，眼科等16个学科的专家为300余名居民免费进行常见疾病的咨询及诊治服务，同时为部分居民进行了血糖、血压、超声、心电图、眼疾排查等项目的免费检查。



11月17日，由国家癌症中心举办的“2024年国家肿瘤规范化诊疗质控高峰论坛暨第五届全国抗肿瘤药物临床应用监测网学术年会”在北京召开，荆门市人民医院凭借优异的表现，荣获“2024年度全国抗肿瘤药物临床监测数据质量优秀单位”。图为肿瘤科内二科主任杨士勇代表医院领取证书。



11月16日，荆门市人民医院获中国房颤中心总部“中国房颤中心（标准版）”认证、授牌，标志着该院在心房颤动的规范化诊疗筛查、诊断和治疗等方面均已达到国内先进水平。这是荆门市人民医院继通过胸痛中心、高级卒中中心、高血压达标中心、心脏康复中心等认证之后，在心脑血管疾病防治领域获得的又一“国家级”认证。



11月24日，在2024年“323”攻坚行动——湖北省心血管疾病防治中心总结暨胸痛中心年会上荆门市心血管病防治中心荣获“湖北省优秀心血管防治中心”称号。这一荣誉不仅是对该中心专业能力的高度认可，更是其在心血管防治领域不懈努力与卓越贡献的有力见证。



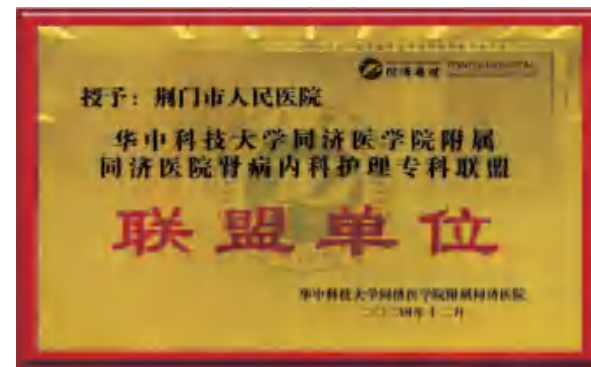
11月28日，一场临床案例比赛在荆门市人民医院骨科康复科“上演”。参赛选手们以饱满的热情和严谨的态度，通过生动形象的PPT，从病史、临床表现、体格检查及辅助检查、治疗目标、治疗方法、治疗效果及出院随访等方面，展示了临床经典案例的总结与分享，推动了他们骨科康复团队的不断创新和优化。



12月18日，武汉大学人民医院神经外科专家陈谦学教授名医工作室签约揭牌仪式在荆门市人民医院隆重举行。此次成立名医工作室，旨在进一步加强我院神经学科建设，推动提升诊疗能力，进一步提高神经学科医疗服务水平。



12月22日，荆门市病历质量、医疗服务信息管理质量及DRGs质量控制中心联合年会在市人民医院召开，来自国内/省内质量控制及病案质量管理领域的知名专家教授，以及各质控中心成员、全市二级以上医疗机构医务、质控、病案室（统计）、信息科等相关负责人齐聚一堂交流分享，旨在进一步加强病案管理、提升医疗服务质量，共同推动荆门地区医疗质量管理科学化、规范化、精细化水平。



12月13-14日，由华中科技大学同济医学院附属同济医院牵头发起的同济医院肾病内科护理专科联盟正式成立，荆门市人民医院受邀成为同济医院肾病内科护理专科联盟的首批成员单位。



12月15日，2024年荆门市肌骨超声可视化技术培训班暨荆门市医学会肌骨超声学组成立大会在荆门市人民医院成功举办。会议吸引了众多康复医学医疗人士关注并取得了良好的学术交流效果，有力地推动了该技术在省内的传播，也推动了省内首个肌骨超声学组的成立并运行，彰显了我院在该领域的领先地位。



12月28日，北京大学第三医院运动医学科副主任、国际知名髌关节运动医学专家徐雁教授名医工作室签约揭牌仪式在荆门市人民医院举行，这是继北京大学第三医院运动医学科足踝运动医学专家郭秦炜教授之后的又一名医工作室。



11月21日—24日，由国家卫生健康委员会医政司指导，健康界主办的“第九季改善医疗服务行动医院擂台赛全国总决赛”在海口举行。在本季改善医疗服务行动全国擂台赛中我院共收获了铜奖1项、卓越案例奖2项、杰出案例3项、优秀案例4项、此外还有4项案例荣获潜力案例。

卷首语

崇尚人文精神 彰显医者仁心

医生，是人类健康的守护者。他们身披圣洁的白衣，宛如英勇无畏的战士，在生命的战场上冲锋陷阵，守护着每一个生命的尊严与希望。在荆楚大地上，卫生健康事业的宏伟征程正以磅礴之势全方位展开。

勇担健康使命，铸就时代新功。湖北，作为中部崛起的战略支点，全省广大医务工作者深入贯彻落实党的二十大和二十届三中全会精神，在省委省政府的坚强领导下，始终秉持人民至上、生命至上的理念，全力以赴做好重大传染病防治工作，全心全意护佑人民生命健康。凭借精湛的医术，为每一位患者送去大爱与希望，以医者仁心点亮患者心中的希望之光。他们的辛勤努力与无私付出，在满足人民群众对更高水平医疗卫生服务需求方面发挥了关键作用，为推进中国式现代化湖北实践作出了卓越贡献，彰显了崇高的职业精神。

崇尚人文精神，彰显医者仁心。党的二十届三中全会强调实施健康优先发展战略，为卫生健康事业指明了奋进方向。新时代赋予卫生健康工作神圣而全新的使命，广大医务工作者秉承以人民为中心的发展理念，将个人的理想追求融入全省卫生健康事业的宏伟蓝图，弘扬“敬佑生命、救死扶伤、甘于奉献、大爱无疆”的职业精神，忠诚护航人民群众的身心健康，在推进中国式现代化湖北实践进程中奋勇拼搏、再立新功！

“亦余心之所善兮，虽九死其犹未悔。”荆楚大地上的名人屈原的诗句恰如其分地诠释了医者的神圣与伟大。这份执着追求和无畏奉献的精神，成为湖北卫健人守护人民健康道路上的指引与动力。

展望未来，我们坚信，在广大医务工作者的团结一心、砥砺奋进之下，湖北卫生健康事业必将如初升的朝阳，绽放出更加绚烂夺目的光芒，为人民群众的幸福安康提供坚实保障，书写出更加辉煌壮丽的时代篇章！

——摘自《健康湖北》



16



23



28



39

Contents

医苑动态

- 04 | 矢志奋斗续华章！盘点属于荆门市人民医院的2024 郑琴清
- 07 | 关注就医服务细节 紧贴群众需求 这家医院总有“细节”暖到您 张华
- 10 | 重大突破！荆门市人民医院骨科入选“国家队” 王丹
- 13 | 荆门市人民医院全域推进“1+N”数智化病理服务 郑琴清
- 15 | 北医三院运动医学专家在本院成立工作室 方哲
- 17 | 授牌！荆门市人民医院成为“中国创伤救治联盟成员单位” 王竹
- 19 | 市人民医院牵头成立荆门市人民医院静脉血栓栓塞症（VTE）防治联盟 王艾琳

经典病例

- 21 | 争分夺秒，刷新高龄纪录 90岁老人突发脑梗，50分钟成功取栓 常俊雅
- 23 | “夺命穿孔”，胃肿瘤患者命悬一线 “修补造瘘”，多学科接力化险为夷 孙恋
- 25 | 切肠、减瘤、造口……给晚期肿瘤患者“生”的希望 张华
- 28 | 71天，守得云开见月明！多学科协作神经康复，铺就“脑干出血”康复路 陈娟
- 31 | 镜“疝”尽美巧修补，巨大斜疝秒消失 腹腔镜下双侧腹股沟疝无张力修补术（TAPP） 杜胜霖

天使之光

- 33 | 一段援疆路 一生精河情——湖北省第九批援疆医疗队成员 荆门市人民医院神经外科万野 万野
- 36 | 做一棵守卫边疆的小白杨——湖北省第九批援疆医疗队成员 荆门市人民医院妇产科王婷婷 王婷婷

医患之间

- 39 | “消化”病痛，“锦旗”传情！医患“双向奔赴”的感动 张华

健康科普

41 | 腹股沟疼痛，当心“髋关节撞击综合征”

党建引领

42 | 湖北省护理学会儿科专委会党小组&荆门市人民医院儿科党支部党建活动
吴倩

医界新政

43 | 新生儿出生“一件事”线上办理指南



6

2024

总第90期

主管部门 湖北省荆门市卫生健康委员会

主办单位 湖北省荆门市人民医院

准印证号 (鄂) 4200-2024619/连

编辑委员会 主任 李军华 张勇

副主任 张勇 万有才 方丽

杨永新 范山山 潘松林

郭圣龙 涂敏 邹亮

文锋华

总编 杨永新

副总编 郑琴清

主编 张华 王竹

地址 荆门市象山大道39号

邮编 448000

网址 www.jmrmmy.com.cn

电话 0724-6903169

投稿邮箱 qingqin3681@sina.com

印刷 荆门市好丰印刷有限公司

印册 2500本

印刷时间 2025年2月

发送范围 院内

封面图片说明：

近日，荆门市人民医院骨科成功获批2024年度“国家临床重点专科建设项目”。这一荣誉的获得，标志着该院在骨科领域的医疗技术、学科建设、人才培养、服务水平得到了国家层面的高度认可。

矢志奋斗续华章！盘点属于荆门市人民医院的2024

天道酬勤，华章日新。当2025年的第一缕阳光洒下，我们挥别了不辍拼搏的2024年……

回望2024年，我们心怀梦想，勇往直前时间的画卷，绘就奋斗者的身影。

这一年，我们勇攀高峰，以技术为矛、服务为盾，守护生命之光用奋斗和汗水，书写着高质量发展新篇章。

每一个瞬间，都凝聚着我们的汗水与智慧！

每一个事件，都见证着我们的成长与蜕变！

让我们一起驻足回眸，徜徉字里行间的成就与辉煌，铭记那些用信念与行动书写的答卷！

“植物人”的新希望！首例“脊髓电刺激植入系统”成功开机

1月23日，荆门首例“脊髓神经电刺激”促醒系统在荆门市人民医院神经外科病房成功开机。手术的成功开展，为慢性意识障碍患者（俗称“植物人”）的促醒治疗带来了新的希望，同时也标志着荆门市人民医院在已成熟开展经颅磁刺激疗法、神经电刺激疗法、特色视听治疗以及高压氧、理疗等综合促醒康复治疗的基础上再上新台阶。



6个专科入选省级临床重点专科

3月4日，省卫健委公布省级临床重点（建设）专科名单，荆门市人民医院血液内科、内分泌科、口腔科、疼痛科、结直肠肛门外科、心胸外科入选湖北省三级医院省级临床重点专科。至此，医院已有34个学科先后获评“省级临床重点（建设）专科”。



获评全国肺栓塞/深静脉血栓防治“优秀级单位”



3月29日，“中国VTE质控大会”公布了《2023年第十批全国肺栓塞和深静脉血栓形成防治能力建设（VTE）项目》认证结果，荆门市人民医院获肺栓塞和深静脉血栓形成防治能力建设项目优秀级单位，成为荆门地区首家VTE防治中心“国牌军”，也



标志着医院在静脉血栓栓塞症的综合管理上达到了国内领先水平。

不开胸，微创换心“门”！成功实施首例经皮主动脉瓣置换术

5月9日，荆门市人民医院心血管内科团队联合导管室、麻醉科、超声科、CT室、心胸外科等多学科力量成功实施了首例经导管主动脉瓣置换术（TAVR），为“心脏瓣膜病”患者带来了“心”希望和“心”健康！标志着荆门市人民医院对结构性心脏病微创化治疗的“新时代”开启。



形如胶囊、重约2克！首例“无导线起搏器”植入，可让心脏健康跳动12年……



6月7日，荆门市人民医院心血管内科成功为一85岁“心律失常”高龄患者植入“无导线起搏器（Micra）”，“续航时间”长达12年，并配合兼容1.5T/3.0T全身核磁共振扫描检查等创新功能，这也是医院开展的首例无导线心脏起搏器植入术。标志着荆门市人民医院心血管内科在“心律失常”介入诊疗技术领域达到国内先进水平，将为更多的心脏疾病患者带来福音。

首例试管婴儿（双胎）孕中期“精准减胎”

3月14日，荆门市人民医生殖医学中心联合超声医学科团队成功开展了首例试管婴儿（双胎）孕中期“精准减胎”术。该孕妇经生殖医学中心“试管婴儿”技术，移植2个胚胎，大排畸彩超发现其中一胎儿存在畸形，生殖医学中心成功为其实施“畸形胎儿心内注射氯化钾”，终止畸形胎儿发育，保全健康宝宝降生，最大限度降低对孕妈的损伤。



全市首家！“荆门蛇伤救治中心”落户医院



10月13日，由广西蛇类研究会批复、荆门蛇伤救治中心授牌仪式暨蛇伤防治培训班在荆门市人民医院举行，现场签署合作协议、授牌，并开展蛇伤救治培训。医院急诊科主任杜国军任荆门蛇伤救治中心主任。

10项案例获奖！医院在第九季改善医疗服务行动全国医院擂台赛中南赛区中收获满满

10月19日-20日，由国家卫生健康委员会医政司指导，健康界主办的“第九季改善医疗服务行动全国医院擂台赛中南赛区区域决赛”在广州举行。经过激烈的角逐，我院10个案例获奖：3个案例成功晋级全国总决赛；3个案例荣获“杰出案例”；4个案例荣获

“优秀案例”。此外4项案例荣获“潜力案例”。



用自己的血救自己！自体造血干细胞动员、采集、冻存……为生命续航



10月15-16日，医院血液内科·风湿免疫科成功为一名多发性骨髓瘤患者实施了自体造血干细胞动员、采集和冻存新技术，标志着荆门市人民医院在自体造血干细胞移植治疗领域取得了

重要突破，为众多血液病和恶性实体瘤患者带来了新的治疗希望。

重大突破！医院骨科入选“国家队”



10月31日，省卫生健康委员会下发《关于印发2024年湖北省国家临床重点专科建设项目工作方案的通知》，荆门市人民医院骨科成功获批2024年度“国家临床重点专科建设项目”，标志着医院在骨科领域的医疗技术、学科建设、人才培养、服务水平得到了

国家层面的高度认可。

“国家级”认证！医院获“中国房颤中心(标准版)”授牌

11月16日，在第十五届扬子江心脏论坛暨2024心房颤动防治专题研讨会上，荆门市人民医院获中国房颤中心总部“中国房颤中心（标准版）”认证、授牌，标志着该院在心房颤动的规范化诊筛查、诊断和治疗等方面均已达到国内先进水平。这是医院继通过胸痛中心、高级卒中中心、高血压达标中心、心脏康复中心等认证之后，在心脑血管疾病防治领域获得的又一“国家级”认证。



月月都能看北京名医！北医三院运动医学专家在荆成立工作室

11月30日，北京大学第三医院运动医学专科医联体授牌暨郭秦炜教授名医工作室签约揭牌仪式在荆门市人民医院隆重举行。北医三院将有郭秦炜、徐雁、闫辉三位教授在荆门市人民医院成立名医工作室，每月都有一位专家坐诊、手术一天，让荆门人民在家门口就能享受到国家级专家的诊疗和手术服务。



挥别2024，迎来2025。让我们一起为拼搏的自己点赞新的一年，以更加饱满的热情续写人民医院高质量发展的新篇章！



关注就医服务细节 紧贴群众需求 这家医院总有“细节”暖到您

一直以来，荆门市人民医院始终坚持“以病人为中心”，聚焦群众看病就医的“急难愁盼”问题，把改善群众就医体验作为一项重要工作，从优化门诊、入/出院等服务流程入手，力求使医疗服务更加贴近患者需求，提升医疗服务过程中的舒适化、智慧化、数字化水平，从细微之处入手，努力破解服务“堵点”，为患者打造便捷、智能且充满人文关怀的贴心服务，持续为患者带来全新的就医体验。

“一站式服务中心”让就医更便捷

“只听说可以办‘慢保’，具体怎么申请啥都不懂，幸好有⑧号窗口工作人员指导我填完表、线上‘慢病初审’，再到①号窗口病历复印登记后，按约定的时间就能拿到所有相关资料。”70岁的王女士盛赞“一站式服务中心”的工作人员很耐得烦，让他感受到了荆门市人民医院医疗服务真真切切的便利。



今年4月，为提高服务效率，医院多部门联动，将各类服务窗口整合、前移，设立了8个服务窗口“一站式服务中心”，患者只需到“一站式服务中心”即可完成病历复印、双向转诊、残疾评定、资料拷贝、病休证明、交通求助、信息更正、入院登记、

费用预交、出院结算、综合查询、外伤办理、起付减免、生育申报、慢病初审、特药备案、政策咨询等21项服务“一站式”办理，真正实现最多跑一次、一次办好“全部事”。

床旁结算让患者“零跑腿”



“真是太方便了，几分钟就在护士站把我们的出院手续办好了，对我们这些腿脚不便的老年人来说真是大好事。”在荆门市人民医院眼科病区护士站，患者家属张阿姨体验到了一回“极速”服务——通过“床旁结算”系统，仅用几分钟就办好了全部的出院结算手续。

荆门市人民医院在全市率先启动“床旁结算”系统，通过信息技术加持、资源优化整合，将传统的入院登记和出院结算窗口“搬”到了病区护士站，让数据“跑路”代替患者“跑腿”，真正让患者“零跑腿”。“床旁结算”不仅可以办理入院和出院手续，还具有患者腕带打印、医保登记结算、住院日结扎账、工作量统计等功能，方便患者的同时，提升了患者满意度和获得感，体验过的患者和家属都感到非常满意。

住院绑定车牌号，停车免费！



“想着每天给妈妈送点家里做的营养餐，公交车难等不说，来回得一个半小时，开车虽然方便，但在病房陪着妈妈吃完，再开车回家就需要支付停车费……”家住掇刀的王女士每天开车到医院陪护、送饭，也有着停车的烦忧。

为提供良好的就医环境，畅通住院患者的“最后100米”，荆门市人民医院停车服务与HIS系统（医院信息系统）完成数据对接、优化升级，患者住院期间限一辆生活保障车辆经身份认证、车牌登记后，可在荆门市人民医院停车场免费停放，出院后车辆免费停放权限自动终止。

近年来，医院采取了拓宽道路、优化车位、路面标识等一系列举措，升级智慧停车管理系统，避免出口排队、拥堵，车辆通行效率、秩序大大提升。为使停车场车位最大化为患者所用，医院还倡议全院职工尽量“绿色出行”，将有限的车位让给患者。

手机点一点，护士到家来！



家中有卧床老人，需要更换尿管怎么办？宝妈想做产后修复，但又不想出门怎么办？上下车、行动不便，想在家进行伤口换药怎么办……在老龄化社会的背景下，如何让专业、便捷的高质量医疗/护理服务触达每一位有需要的患者？

荆门市人民医院给出了“有温度”的答案。7月初，医院携手“微护”平台，搭建起了“互联网+护理服务”模式，通过数字化手段，融合了“线上预约、线下服务”的便利性，架起了一座从医院到家庭的“健康桥梁”，让专业护理服务不再受限于医院围墙，而是温暖抵达每一位患者的身边。

为满足市民群众多样化的健康服务需求，“互联网+护理服务”专为那些出院后仍需护理或因病行动不便的特殊群体量身定制。足不出户就能享受与院内同质化的专业/专科护理服务，为老人、母婴、病后康复等行动不便的特殊人群，提供伤口造口护理、管道护理、母婴护理、中医护理、腹膜透析等五大类、29个上门护理服务项目（后期适时增加服务项目），提升了患者的就医体验，增强了患者的健康获得感。

让医疗服务插上“智慧”的翅膀！



“原来挂号、就诊、缴费……楼上楼下跑好几趟，去趟医院不是在排队，就是在排队的路上，现在仅仅只用了不到40分钟。”线上挂号、到院“叫号”候诊、诊间扫码支付，正在等候取药的王女士调侃、感慨如今医疗“智慧化”的便利。

据了解，荆门市人民医院“移动互联网就医服务平台”上线运行近10年来，患者只需搜索并关注“荆门市人民医院”官方微信公众号，即可实现“预约挂号、门诊缴费、住院预缴、查看检查/检验报告、查



看门诊清单/住院“一日清单”、云胶片、病案复印（邮寄）”等几乎全部相关医疗服务。

老年患者不会操作智能手机怎么办？遍布全院门诊、所有病区的百余台“银医自助机”，不仅实现自助挂号，支付宝、微信、银行卡自助缴费，与手机平台功能同步，还能检验报告自助打印，基本实现就医全程自助化。同时，还为老年患者保留了人工窗口服务，门诊配备导医、志愿者为患者提供帮助。

胶片线上看，病案复印“邮到家”



您还在为领取胶片专程来一次医院吗？你还在为胶片容易损坏、携带不方便、占地方而苦恼吗？自2022年起，荆门市人民医院CT、磁共振、彩超、放射、胃肠镜检查的患者均可在手机上查看“云胶片”全部图像和报告，还可以下载、分享给其他人。

“我11月20日出的院，12月2日通过线上申请了“病案复印（邮寄）”，没想到一个星期后在办公室就收到复印并加盖公章的病历了，真是又快又方便！”患者不禁感叹，也为荆门市人民医院的便民服务点赞！

早癌门诊、专病门诊，多学科“防筛治”

国家卫健委号召：推进肿瘤早期筛查！早发现、早诊断、早治疗是提高癌症治愈率、降低死亡率的重要措施。“早癌筛查”是结合患者风险因素、病史、

症状，利用标准的检查手段，以期实现癌症的早发现、早治疗。

目前，荆门市人民医院针“早癌（筛查）门诊”对肺癌、乳腺癌、结直肠癌、胃癌、食管癌、肝癌和宫颈癌等7种常见肿瘤，根据个体不同的肿瘤风险，如性别、年龄、抽烟饮酒等，以及家族史，个性化定制筛查方案、项目，针对早筛结果进行评估和解读。坐诊医生均为相关学科高年资医师，且有丰富的临床经验，通过专病MDT团队多学科、跨专业对确诊患者进行诊断，并提供最合适的治疗方案。

“这个让我担惊受怕了3年的‘小结节’，终于确诊为高危、肿瘤可能性大，微创手术切下来一看——果真是癌！好在早期、尚未转移，真的是有惊无险……”近日，术后3个多月的黄阿姨来荆门市人民医院“肺结节（肺部肿瘤）多学科门诊”复查，CT显示结节消失、未见新发结节，及时将肺癌扼杀在了萌芽状态。

据了解，荆门市人民医院已陆续开设肺结节（肺部肿瘤）、乳腺癌、结直肠癌等多个“专病门诊”，组建了10余个门诊多学科诊疗小组，为患者提供“患者不动，医生动”的医疗服务模式。同时，也通过多学科紧密合作，可以清除交叉领域学术盲区，以期提供个体化、规范化诊疗方案和更为科学的诊治。

门诊“无假日”、急诊24小时应诊、检查检验结果互认、3日内复诊患者免挂号费、陪检/陪护服务预约、食堂点餐小程序进病房、70周岁老人免收普通门诊挂号费……一项又一项服务的出台一次又一次流程的优化改善患者就医体验，让医疗“有温度”！于细微处见真情，在小事上下功夫。正是荆门市人民医院以“患”位思考，始终把“以病人为中心”贯穿于医疗服务各环节的做法。

改善就医体验是一项长期、系统的工程，荆门市人民医院通过一系列暖心举措拉近了医患之间的距离，在服务质量、效率上做“加法”，在手续、流程上做“减法”，不断提升医疗服务质量与效率，让人民群众健康更有“医”靠。

重大突破！荆门市人民医院骨科入选“国家队”

近日，湖北省卫生健康委员会下发《关于印发2024年湖北省国家临床重点专科建设项目工作方案的通知》，荆门市人民医院骨科成功获批2024年度“国家临床重点专科建设项目”。这一荣誉的获得，标志着该院在骨科领域的医疗技术、学科建设、人才培养、服务水平得到了国家层面的高度认可。



据了解，入选“国家重点临床专科建设项目”是学科综合实力和竞争力的集中体现，是国家卫生健康委员会根据国家医疗卫生发展需求以及重大疾病诊治的技术能力、资源配置、专科发展情况等因素，按照政策需求，优先支持的临床专科建设项目，代表着全国先进医疗技术水平和服务能力。

打造区域骨科诊疗新高地

荆门市人民医院骨科凭借雄

厚的实力和出色的表现，成功入选“国家重点临床专科建设项目”，实现了“零”的突破，具有里程碑式的意义。

荆门市人民医院将以此为契机，对标国家临床重点专科建设项目标准，全面加强临床专科能力建设，增加优质医疗资源总量，提升疑难危重疾病诊疗能力，推动技术创新转化，优化医疗服务模式，提高医疗质量安全水平，建设医疗人才高地，致力于建成国内**学科和区域专科医疗中心，为广大患者提供更优质高效的医疗服务。

持续提升骨科高质量发展

荆门市人民医院骨科是湖北省临床重点专科，设有脊柱外科、关节外科、运动医学科、创伤骨科、骨与软组织肿瘤科、小儿骨科、足踝外科、手外科、显微创伤修复科、骨科康复等亚专科，全面覆盖骨科各领域。161位骨科医护技团队中，博士研究生4人、硕士研究生27人，拥有计算机导航技术、机器人辅助手术、胸椎转移性肿瘤手术等多项国内和省先进内技术，涵盖脊柱外科、关节外科、创伤骨科等多个领域。

凭借深厚的发展历史底蕴，一代代”骨科人“不忘初心、砥砺前行，以硬核技术和优质服务挺起专科建设”主心骨“，推进学科持续高质量发展。

骨科的优势与特色

脊柱外科&小儿骨科



采用多项微创技术完成了颈、胸、腰、骶椎疾病的治疗（如椎间盘镜下腰椎间盘突出髓核摘除、减压、融合术，上颈椎前路减压术，微创经皮椎弓根系统内固定、球囊扩张椎体成形术，椎间孔镜技术治疗腰椎间盘突出，腰椎管狭窄等），取得了显著的临床疗效。

2006年成立荆门地区唯一小儿骨科，主要诊治14周岁以下小儿脊柱、四肢及其附属组织（肌肉、肌腱、神经等）的外伤、炎症、畸形、骨病和肿瘤等疾病。在先天性髋关节脱位、先天性马

蹄内翻足、痉挛性脑瘫等治疗上取得良好效果，成为湖北省残联肢体矫形定点医院。

足踝外科采用踝部阻滞麻醉及微创方法专业治疗各类足踝创伤、运动损伤、足踝畸形、类风湿性关节炎及足踝部肿瘤等，技术与国内先进水平同步。

0 关节外科 & 运动医学科



关节外科·运动医学科作为荆门市人民医院关节疾病与运动创伤诊疗中心，是北京积水潭骨科研究联盟成员单位，荣获首届“荆门名医工作室”称号，主要以诊治各类关节及运动创伤疾病为特色。

下设髋关节、膝关节、肩关节及运动创伤四个专业组。在髋关节及膝关节骨性关节炎、股骨头缺血坏死、强直性脊柱炎关节强直、成人髋关节发育不良（先天性髋关节脱位）、类风湿性关节炎、创伤性关节炎、关节感染后骨关节炎等各类人工关节置换手术技术方面积累了丰富的经验；在省内较早开展各类关节镜手术，独立开展膝关节镜下前后交叉韧带及多发韧带重建术、肩关节镜下肩峰撞击、肩袖损伤、肩关节复发性脱位、关节镜下距腓前韧带修复等术式；此外在各类围关节创伤骨折方面积累了丰

富的临床经验。

创伤骨科 & 骨肿瘤外科



荆门市人民医院创伤外科、骨肿瘤外科以创伤为主要临床任务和研究方向，拥有肿瘤、老年骨病、微创骨科、组织修复与重建等5个学术专业组。立足常见创伤救治，重点攻关重度多发伤、高能量交通伤及老年性骨质疏松性骨折救治等领域，在兼顾疗效的同时并采用目前最流行的微创化手段取得了出色的成绩，并逐渐形成了自身特色。

形成了以AO理念为主流的内固定处理原则对于骨盆骨折、四肢骨折、复杂关节内骨折、陈旧性骨折畸形愈合、骨折愈合障碍、骨折创伤后遗症、骨质疏松性骨折、软组织创伤修复等进行救治和研究。利用皮瓣、肌皮瓣、肌骨皮瓣技术等修复各种骨外露、肌腱外露及钢板外露等软组织缺损病例，并在全市率先开展臀大肌肌皮瓣修复骶尾部褥疮、内踝上皮支皮瓣修复踝部软组织缺损、尺动脉腕上皮支皮瓣及胸脐皮瓣等皮瓣技术。利用外固定架技术及骨移植技术治疗骨缺损、骨不连、死骨摘除、骨肿瘤（良性和低度恶性）切除后缺损，成功率高。

骨盆骨折及髋臼骨折是特色

重点专科，从三维立体角度认识骨盆和髋臼的不同骨折类型制定详细的术前计划和术前模拟近年来开展了经皮骨盆环的固定手术、单一体位的髋臼复杂骨折前后联合入路手术、经皮骶髂关节螺钉技术、骨盆stoppa入路及腹直肌旁入路手术、腰髂螺钉内固定系统、骶髂前路固定等技术在市内处于领先地位，并填补荆门市多项骨盆高难技术空白。

整形烧伤·手足外科



以面部五官、乳房、形体雕塑、生殖器全身整形美容；断肢、断指再植术，急、慢性创面带蒂、游离皮瓣修复术；四肢骨折内、外固定术，周围神经、血管损伤修复术；常见手、足部畸形的矫正、后期功能重建；各种血管瘤的诊治，器官再造，各种脱发的治疗等为特色。

整形美容专业：可开展颅颌面部个体化精细化整形（重睑、内眦赘皮矫正术、隆鼻、祛眼袋，改唇形、下颌整形等）、注射美容，面部除皱、全身各处吸脂塑形，脂肪填充术，乳房整形术、生殖器整形等。各种瘢痕治疗、唇腭裂修复术，小耳畸形矫正术，血管瘤、下肢静脉曲张等的综合治疗。鼻、耳、生殖器体表器官再造手术。

手足创伤外科专业：可开展各种复杂断肢、断指再植术，手指再造术、急慢性创面带蒂、游离皮瓣修复术，复杂四肢骨折内、外固定术，周围神经、血管损伤修复术，常见手、足部畸形的矫正、后期功能重建手术。

烧伤及创面修复专业：可开展热力烧伤、电烧伤、化学烧伤、爆炸伤、放射性损伤等各类烧伤创面及烧伤后残余创面、疤痕溃疡等；各种外伤性及医源性皮肤缺损，如大面积皮肤撕脱伤、刀砍伤、巨大皮肤肿物切除术后、冷冻术后等；各种难愈创面，包括糖尿病足溃疡、下肢静脉性溃疡、深度褥疮（压疮）、窦道等；各种感染性创面，蜂窝组织炎、痈、坏死性筋膜炎、手术后切口感染不愈、创面脓毒症、创伤弧菌性肢体脓毒症、慢性肝病并发肢体感染等；其他皮肤疾病创面，如先天性大疱表皮松解症，大疱性表皮松解型药疹等。

体表肿瘤整形专业：各种色素痣的治疗；血管瘤的治疗；淋巴管瘤的治疗；脂肪瘤的治疗；皮脂腺囊肿的治疗；神经纤维瘤的治疗；体表及软组织恶性肿瘤（基底细胞癌、鳞状细胞癌、恶性黑色素瘤等）的手术治疗。通过各种修复方法能做到一期切除同时修复一站式处理。

毛发移植专业：毛发稀少或脱发者；眉毛稀少或眉形不好者；睫毛稀少或短弱者；阴毛稀少或缺乏者；由于疤痕造成局部毛发缺少者；白癜风等致局部毛发变白者。主要采用目前国际上主流的FUE植发技术，配合FUT技

术、头皮扩张技术等，做到无痕无痛，不住院，外观自然。

康复医学科（骨科康复）



引进先进的现代康复治疗技术，采用先进的医疗设备，为患者提供规范的、系统的综合康复治疗手段，是医院骨科国家级重点专科建设项目的十大建设项目之一。

设有康复评定室、物理治疗（PT）室、作业治疗（OT）室、言语治疗（ST）室、传统康复治疗室、矫形室等。能熟练开展物理因子疗法（包括声、光、电、磁和热等）、运动疗法、作业疗法、言语吞咽认知治疗、康复工程技术、中国传统康复治疗（针刺、艾灸、针刀、浮针、拔罐、推拿、穴位注射等）、肉毒毒素注射治疗技术、肌骨超声治疗技术等。诊疗范围包括：

1.颈肩腰腿疼痛疾病的保守治疗：颈椎病、腰椎间盘突出症、腰椎狭窄症、腰椎滑脱症等；骨关节炎；风湿性关节炎、类风湿性关节炎、痛风性关节炎；骨关节感染；骨关节结核。

2.骨折、外伤的保守治疗（手法复位）：脊柱骨折、四肢骨折、关节脱位、肢体扭伤（足踝扭伤、腕关节扭伤等）。

3.慢性劳损性疼痛相关疾病：

腱鞘炎、肌筋膜炎、肩周炎、半月板损伤、滑囊炎、关节积液、腱鞘囊肿、腰腿痛、四肢骨关节疼痛、肢体麻木无力。

4.肢体功能障碍：脊髓损伤后截瘫、四肢瘫；神经损伤后肢体功能障碍；骨折术后肢体活动功能障碍；骨关节畸形、活动障碍；脊柱侧弯。

市人民医院东院区骨科



荆门市人民医院东院区骨科·创伤外科在骨科领域有着显著的特色技术，尤其是在创伤急救、各种骨折和腰椎间盘突出微创治疗、肩膝关节镜微创手术方面，有独到的技术优势和丰富的治疗经验。

始于坚守，成于践行。骨科获批“国家临床重点专科建设项目”对荆门市人民医院来说，是新突破，更是新起点。未来三年，荆门市人民医院骨科将以此为契机，瞄准公立医院高质量发展的目标，持续加强专科核心能力建设，致力于建成国内**学科和区域专科医疗中心，努力为群众提供更高质量、高水平的医疗健康服务。

荆门市人民医院全域推进“1+N”数智化病理服务

12月3日，今年56岁的唐先生因口腔溃疡一月余，前往东宝区仙居乡卫生院就诊，医生在取活检后将标本送至医疗集团牵头医院——荆门市人民医院病理诊断分中心，经病理科医师诊断为慢性口腔炎，并将病理诊断结果及时反馈至仙居乡卫生院。患者家属说：“病检结果出来的确实蛮快的，来回百公里的山路，不仅让我省去了麻烦，也节约了交通费”。荆门市人民医院推行的数智化病理服务体系建设，实实在在减轻患者痛苦、降低就医成本、减少就医奔波，老百姓的获得感得到进一步增强。

病理服务又称“病理诊断”，被誉为疾病诊断的“金标准”。针对基层医院普遍存在病理医师匮乏、资源分配不均、病理服务能力不足，患者及家属等待病理诊断结果时间长，甚至不得不借出病理标本切片到大医院重复排队、转外就医诊断，耗费大量时间、精力的现状，省委、省政府将数智化病理服务体系建设列入到2024年政府民生实项目，通过数智赋能，发展新质生产力。

今年4月，荆门市人民医院积极推进数智化病理服务体系建设，运用数字化、智能化技术，补齐病理

服务短板，着力构建全域“1+N”数智化病理服务体系，解决群众看病就医急难愁盼问题。“1”即荆门市人民医院医疗集团病理诊断中心，承担全市疑难病例会诊、区域内医疗机构病理送检等工作任务；“N”即荆门市人民医院医疗集团其它成员单位，作为病理标本送检站点同步纳入该数智化病理服务网络。

对照省数智化病理建设A级标准，医院投入近千万元，购置了全自动病理切片扫描仪、全自动染封一体机、荧光定量PCR仪、普通PCR仪、分光光度仪等近十台套设备；购置了组织及细胞AI分析系统，医生利用AI智能阅片系统辅助阅片，可快速查找可能存在病变的部位，其中宫颈液基细胞人工智能技术可实现自动AI诊断，为医生提供快速且可靠的AI辅诊报告，进一步提高诊断效率；升级了病理图文系统，医生可在系统中一键查看和标注病灶，免去切片手工分发等流程，实现了数据永久存储和同步浏览，提高了科室的整体工作效率；对病理检验的登记、取材、脱水、包埋及切片等每个操作环节进行实时管理；同时实现数字化，通过病理标本生成的二维码进行流程回溯，



省卫健委领导在医院数智化病理诊断中心调研



诊断室



制片室

提升疾病诊断的精准度。

为实现“让数据跑路代替群众跑腿”，医院数智化病理诊断中心向上对接互通省远程病理平台，向下打通医疗集团内9个乡镇医院及服务中心，实现集团内一键上传会诊，共享、省级专家远程会诊新模式，数字化病理标本可在省—市—基层流动，实现基层检

查、上级诊断、结果互认。

以智能流程，提升精准度。荆门市人民医院数智化病理诊断中心的建成，实现了基层采样、中心诊断、结果共享的一体化流程，变“肉眼看片”为“机器筛片”，细胞切片阅片率提高多倍，多类疑难病种实现市内独立诊断，诊疗能力得到明显提升。



智能化病理档案密集柜




PCR实验室



快速石蜡制备仪



免疫组化室



全自动打号机+病理全流程管理



全自动免疫组化仪



全自动染色封片一体机



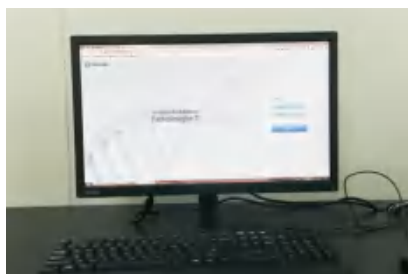
全自动染色体核型分析系统



全自动组织脱水机



数字化病理切片扫描仪



细胞AI辅助诊断系统



组织冰冻切片机



北医三院运动医学专家在本院成立工作室

11月30日，北医三院运动医学专科医联体授牌暨郭秦炜教授名医工作室签约揭牌仪式在荆门市人民医院隆重举行。此次活动标志着荆门市人民医院在践行健康中国战略、推动运动医学学科发展方面迈出了重要一步。

北京大学第三医院作为国内知名的综合三甲医院，在运动医学领域处于国际领先水平。北医三院运动医学研究所更是新中国成立最早、唯一的集医疗、教学、科研及下运动队服务为一体的综合性运动医学研究所。此次荆门市人民医院有幸加入北医三院运动医学专科医联体，并聘请郭秦炜教授作为特聘教授签约名医工作室，旨在通过借力北医三院的优质医疗资源，提升荆门市人民医院的运动医学诊疗水平和服务质量。



荆门市人民医院副院长涂敏主持仪式

活动当天，荆门市卫健委党组成员、公共卫生总师、荆门市疾控局局长蔡云峰，荆门市体育艺术学校副校长刘鉴庭，荆门市人民医院党委副书记、院长李军

华荆门市人民医院党委委员、工会主席郭圣龙以及该院骨科医学中心、临床中心负责人，全院各临床职能科室代表以及部分在院实习同学参加仪式。



荆门市人民医院党委副书记、院长李军华致辞

李军华在致辞中表示，此次合作是荆门市人民医院骨科医学中心在运动医学学科建设上的一大盛事，希望以此为契机，依托北医三院的医疗资源，在技术提升、人才培养、学科建设等方面形成完整的合作体系，为湖北省运动医学的发展发出“荆门声音”、贡献“荆门力量”，持续造福荆城百姓！



荆门市卫健委党组成员、公共卫生总师、荆门市疾控局局长蔡云峰致辞

蔡云峰在讲话中表示，荆门正蓬勃打造“运动休闲城市”，

体卫融合引领健康风尚。强化运动损伤医疗服务，对擦亮城市名片、拓宽体卫融合路径至关重要。市人民医院秉承“学科强院”，借骨科跻身国家级重点专科建设项目之机，发展亚专科集群，并与北医三院携手，成立运动医学专科医联体及郭秦炜教授名医工作室。此举拓宽了市人民医院运动医学的发展道路。

未来，市人民医院将聚焦运动医学专科发展，提升团队、技术和影响力，回馈北医三院及荆门民众。授牌揭牌仅是新起点，需深化合作，确保医联体稳固、成果持续。医院将加速专科发展，服务专家坐诊，争取手术指导，参与科研合作，加强进修培训。

在北医三院引领下，市人民医院将共享前沿技术，创新成果，让荆门260万民众在运动创伤、康复、营养方面享有更高质量的医疗服务，共筑“运动休闲城市”健康基石，让医联体成果誉满荆门。




国际知名足踝运动医学专家、国家运动医学中心北京大学运动医学研究所副所长郭秦炜教授致辞



授牌仪式



签约仪式



现场坐诊

郭秦炜教授在讲话中强调，构建医联体对于推动运动医学的发展具有重要意义。他表示将尽全力与荆门市人民医院在医疗、教学和科研方面取得进一步的发展，共同探索运动医学发展的新途径。

随后，北京大学第三医院运动医学专科医联体授牌仪式和郭秦炜教授名医工作室签约揭牌仪式相继举行，标志着双方合作正式启航。

荆门市人民医院关节外科及运动医学科主任梁军表示，北大三院将有三位教授在荆门市人民医院成立名医工作室，每月都有一位专家坐诊手术一天，让荆门人民在家门口就能享受到国家级专家的诊疗和手术服务。

仪式结束后，郭秦炜教授等专家还进行了现场会诊和手术指导，赢得了患者和医护人员的一致好评。荆门市胡先生表示，能在家门口接受到郭教授的手术治疗，感到非常幸运和满意。

此次北医三院运动医学专科医联体授牌暨郭秦炜教授名医工作室签约揭牌仪式的成功举办，不仅

为荆门市人民医院的运动医学学科建设注入了新的活力，也为荆门市及周边地

区的运动医学发展带来了新的机遇和挑战。荆门市人民医院将以此为契机，不断提升医疗服务质量和效率，为荆门体育健儿运动训练、荆城百姓运动健康保驾护航！



关节镜手术指导



授牌！荆门市人民医院成为“中国创伤救治联盟成员单位”

11月2日，“中国创伤救治联盟成员单位”授牌暨创伤中心建设签约仪式在荆门市人民医院举行。标志着该院在进一步完善医院创伤救治体系建设，持续提升对严重创伤患者的综合救治能力等方面再上新台阶。



荆门市人民医院副院长范山山致辞



中国创伤救治联盟副秘书长、华中科技大学同济医院创伤外科李占飞教授致辞

中国创伤救治联盟副秘书长、华中科技大学同济医院创伤外科李占飞教授，荆门市卫健委副主任

刘罗丰、荆门市人民医院副院长范山山出席签约授牌仪式并致辞。同时，还邀请了北京大学人民医院创伤救治中心许庭珉教授、华中科技大学同济医学院附属同济医院急诊外科护士长刘湘萍等参与学术讲座、交流活动。荆门市人民医院医务科科长陈明、急诊科主任杜国军主持签约授牌仪式和学术活动。

“加速推进创伤中心建设是实现医院高质量发展的必然要求，是提升医院综合服务能力的有效途径，也是满足人民群众就医需求的现实需要。”范山山在致辞中介绍，从2020年8月成立以急诊科为主，骨科、神经外科、普外科、心胸外科、血管介入科等多学科协同的致命性创伤救治快速反应团队，到如今“中国创伤救治联盟成员单位”授牌签约、跻身“国家队”，是荆门市人民医院在“国家级”胸痛中心、高级卒中中心基础上，提升急诊、急救能力的又一个重要举措和抓手，凸显了医院急危重症救治体系得到进一步完善，为患者的紧急救治增设了一条“生命快车道”。



荆门市卫健委副主任刘罗丰致辞
签约授牌仪式上，刘罗丰对中国创伤救治联盟

专家组给予荆门市卫生健康事业发展的关注和支持表示感谢。他表示，此次签约授牌既是对荆门市急危重症救治体系建设的肯定，更是对市人民医院创伤救治中心建设工作的充分认可。荆门市人民医院要立足“中国创伤救治联盟成员单位”这个新起点，以建促改、以建求变，依托中国创伤救治联盟在管理、技术、科研等方面的优势，积极通过资源整合、优化流程，不断提高荆门地区创伤急危重症综合救治能力，更好地为人民群众的健康保驾护航。



李占飞教授和范山山副院长共同签署了创伤中心建设协议书，并授予荆门市人民医院“中国创伤救治联盟成员单位”牌匾

随后，李占飞教授和范山山副院长共同签署了创伤中心建设协议书，并授予荆门市人民医院“中国创伤救治联盟成员单位”牌匾。李占飞指出，创伤中心建设是区域协同、多学科的协作发展，不仅

要加强与区域内其他医疗机构的协作与联动，还包括院前、急诊、院内救治流程的高质量衔接，以及院内的多学科响应、联动都是创伤救治体系的重要因素。希望荆门市人民医院严格对照创伤中心建设标准，持续强化创伤、急救等核心能力建设，在技术水平、流程体系等方面实现“质的飞跃”，发挥区域内的创伤急危重症救治“龙头”引领作用。

接下来的学术交流环节，李占飞教授、许庭珉教授、刘湘萍护士长分别以《创伤救治体系和创伤中心建设》《严重创伤院内救治流程和MDT模式》《创伤急诊救治中的医护配合》为题进行了专题讲座，从国内、省内创伤救治体系的发展现状出发，深入剖析了当前面临的问题和挑战，并提出了加强体系建设、提升救治能力的具体建议。

据了解，近年来，荆门市人民医院全面布局急危重症救治体系相关工作，在急诊空间布局、基础设施更新、急救流程重塑等方面给予全力保障。2024年上半年共急诊救治创伤患者1270人，其中重度患者78例，严重创伤死亡率降低至7.79%，建立起了覆盖广泛、反应迅速的创伤救治网络。

与此同时，荆门市人民医院将继续借助自身急诊/急危重症救治优势，以胸痛、卒中、创伤“三大中心”为载体，不断完善救治流程、提高医护人员素养、引进先进设备、加强科研创新等措施，通过多学科协同、远程急救会诊平台，持续提升急危重症救治能力，努力打造一支素质过硬、技术完善的危急重症救治专业团队，为区域内创伤患者提供更加高效、优质的医疗救治服务。




市人民医院牵头成立荆门市人民医院静脉血栓栓塞症（VTE）防治联盟

为进一步规范静脉血栓栓塞症(VTE)防治管理,提升荆门地区VTE整体防治的规范化、标准化、同质化水平,11月15日,由荆门市人民医院牵头成立“荆门市人民医院VTE防治联盟”,荆门市康复医院、钟祥市石牌镇中心卫生院等21家县市区基层医疗机构/社区卫生服务中心加入该联盟。“荆门市人民医院VTE防治联盟”的成立,旨在搭建一个交流与合作的平台,共同推动VTE防治体系建设的规范化与同质化,提高联盟内各医疗机构VTE综合防控能力。



会议邀请到了华中科技大学附属协和医院王宏飞教授、吴少玮教授以及荆门地区各县市区21家联盟成员单位的医疗机构负责人,重点围绕VTE防治体系建设、信息化质控管理、临床防治实践等多个维度进行交流和分享,共同探讨VTE防治领域的一系列关键问题。荆门市人民医院副院长涂敏致辞,《VTE防治管理能力提升培训班》同期举行。



“静脉血栓栓塞症（VTE）包括深静脉血栓形成（DVT）和肺血栓栓塞症（PTE），血液非正常地在深静脉内凝结，导致静脉回流障碍，仅次于心肌梗死和脑卒中的第三大常见血管疾病。”涂敏介绍，静脉血栓栓塞症由于隐匿性比较高，评估诊断预防不足，发病率、病死率以及漏诊率居高不下。其中，致死性肺栓塞的发生，成为医疗质量和安全的潜在风险，严重威胁着人民群众的健康。



荆门市人民医院副院长涂敏和联盟代表单位荆门市妇幼保健院签约

作为“荆门市人民医院VTE防治联盟”的发起单位和牵头单位,荆门市人民医院涂敏表示,乘众人之智,则无不任也。自2022年3月,荆门市人民医院全面启动VTE防治体系建设,经过近两年建设、完善,2024年3月获批肺栓塞和深静脉血栓形成防治能力建设项目优秀级单位,成为荆门地区首家通过该项目“国家

级”认证的医疗机构，标志着荆门市人民医院在静脉血栓栓塞症的综合防治管理上迈上一个新台阶。今天，荆门市人医院VTE防治联盟的成立，不仅是区域内整体VTE防治建设工作的高质量发展新起点，更是为下一步实现联盟平台的数据互通、资源共享、价值共生打下坚实基础，将为荆门地区各级兄弟医院共同进步开启崭新篇章。



随后，荆门市人民医院副院长涂敏、健康管理科科长王思成、医务科科长陈明分别为荆门市康复医院、荆门市妇幼保健院、京山市人民医院、钟祥市人民医院、钟祥市中医医院、沙洋县人民医院、荆门市掇刀人民医院等7家联盟成员单位及钟祥市石牌镇中心卫生院、钟祥市冷水镇中心卫生院、钟祥市双河镇卫生院、钟祥市胡集镇中心卫生院、东宝区龙泉社区卫生服务中心、东宝区泉口社区卫生服务中心、东宝区葛洲坝社区服务中心、东宝区工业园社区卫生服务中心、

东宝区栗溪镇中心卫生院、东宝区马河镇卫生院、东宝区仙居乡卫生院、东宝区石桥驿镇卫生院、东宝区子陵铺镇中心卫生院、东宝区牌楼镇卫生院等14家联盟建设单位授牌。



学术交流、讲座

“VTE防治联盟”成立大会后，华中科技大学附属协和医院王宏飞教授以《院内VTE防治体系的建设与思考》为题，与现场同道们共同探讨在VTE体系建设

和防治等方面工作的经验和思考。吴少玮教授通过现场连线以《医疗质量提升与实践》为题，分享了VTE防治质量管理方面的宝贵经验，建立统一的质控指标，持续推动联盟规范化院内VTE防治工作的开展。



与会领导、专家与荆门市人民医院“VTE防治联盟”成员单位合影

“荆门市人民医院VTE防治联盟”的成立，既是对荆门市人民医院前期工作的肯定，更是一个新的开始。“我们规范院内肺栓塞和深静脉血栓栓塞症的诊疗工作，做到了VTE的早期预防、早期识别、早期诊断、早期治疗，从而降低VTE发病率和死亡率，形成了具有医院自身特色的静脉血栓防治体系。”涂敏强调，联盟的成立将建立区域内VTE互联互通医疗质控标准、统一区域指标，提升成员单位VTE同质化管理，实现医疗资源的共享和优化配置，全面提升“VTE防治联盟能力的可及服务效能。相信在联盟内21家成员单位的共同努力下，将不断提升区域内、联盟内医疗机构的VTE综合防控能力，有效降低血栓性疾病的发生率、致死率及致残率，为人民的健康福祉贡献联盟的力量。



争分夺秒，刷新高龄纪录

90岁老人突发脑梗，50分钟成功取栓

12月18日，荆门市人民医院急诊科、NICU、神经内科等多学科成功救治一名90岁、突发脑梗患者，刷新了该院作为“国家级”高级卒中中心大脑动脉血管介入取栓“最高龄”的纪录。

“非常感谢你们，我们都很担心老人过不去这个坎，没想到恢复得这么快、这么好……”12月20日，90岁高龄的王奶奶（化名）术后仅在NICU待了两天，便转入神经内科普通病区，能在家属的搀扶下转悠了。

王奶奶一家都觉得特别幸运，因及时送医并得到了专业的救治，支架取栓术后恢复远超预期，也刷新了荆门市人民医院神经内科血管内治疗高龄脑梗患者的新纪录。

耄耋之年遇脑梗危在旦夕

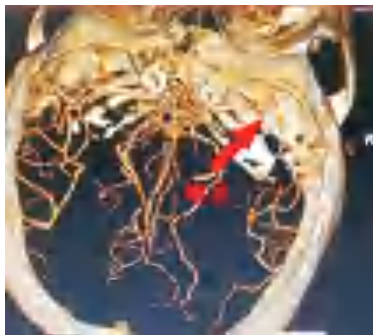
“突然就喊不应了、口吐白沫、一边的肢体不能活动，当时心里就咯噔一下——‘中风’！”12月18日10点左右，在王奶奶发病约半小时后，家属将其紧急送往荆门市人民医院急诊科。

患者意识模糊、左侧肢体无力、口角歪斜、眼球凝视……所有症状指向“脑卒中”（俗称“中风”）。“左侧肢体肌力1级，NIHSS评分32分（脑卒中评分表，正常为0分），急查CT颅脑未见出血，考虑为‘急性脑梗死’且属于大血管闭塞，救治刻不容缓！”随即，卒中救治“绿色通道”开启，急诊科、NICU、神经内科、神经康复科等多学科专家迅速集结。



影像排除“脑出血”，核心梗死范围小

“尽管患者高龄，手术风险高。但目前患者神经功能缺损重，NIHSS评分>30分，ASPECT评分9分，术前mRS评分1分，CTA提示右侧大脑中动脉堵塞，为大血管病变。静脉溶栓效果差且出血风险极高，有明确介入手术指征。建议立即手术取栓，以最大程度抢救损伤脑细胞！”参与救治的荆门市人民医院神经内科龙健医师表示，急性缺血性脑卒中的早期有效方式主要有静脉溶栓治疗和血管内治疗，而对于大血管闭塞导致的急性脑梗死，血管内治疗是目前最有效的方式。



血管三维成像精准定位右侧大脑中动脉“堵点”

然而，90岁高龄机体功能差，合并高血压（3级极高危）、房颤等基础疾病，且伴有肺部感染……巨大的手术风险成为横亘在所有人面前的“鸿沟”，此时的“颅内取栓”如同“火中取栗”。经与家属充分沟通获益与风险后，签下了《手术知情同意书》，王奶奶也随即被快速送进了介入手术室。

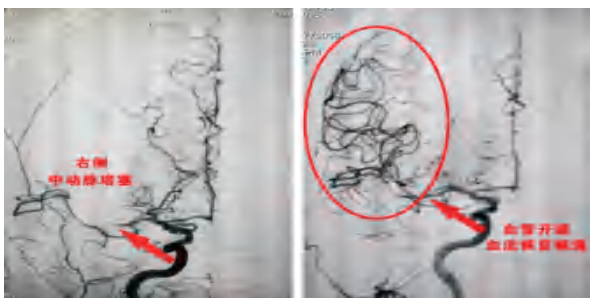
55分钟成功取栓开通血管

时间就是大脑，时间就是生命。11:35分，患者到达手术室，神经内科医护团队会同介入手术室、麻醉科争分夺秒，以最快的速度做好了术前准备；

11:56分，穿刺右股动脉、完成脑血管造影，确认“右侧大脑中动脉M1段闭塞”。

12:25分，微导管/导丝协同通过堵塞处，引入支架并释放、捕获锚定血栓，神经内科血管介入团队采取支架拉栓联合导管抽吸的方式，两块暗红色血栓团被顺利取出。复查造影见闭塞段血流通畅。

考虑到血管内尚有残留小血栓，继续给予动脉内药物灌注治疗，观察10分钟后，大脑中动脉血流维持良好。



术前术后血管造影对比

50分钟的时间里，龙健医师和神经内科介入团队凭借规范、精准、细致的操作，克服了王奶奶动脉迂曲、血管硬化、麻醉风险给手术造成的难度，考验的是整个手术团队默契熟练地配合。术后，王奶奶转至NICU继续监护治疗，给予脑细胞保护、抗栓以及并发症预防，顺利脱机拔管，病情转危为

安，2天后便转入普通病房进行后续治疗。

“以往受技术水平所限，80岁及以上的老年患者在取栓手术中常被视为高风险群体。如今，随着医疗技术手段的不断革新与发展，高龄甚至百岁超高龄的患者已能够通过这种精细的微创手术实现显著的治疗效果。”龙健复盘整个救治过程，从前期的多学科协同抢救，到家属的信任与果断，再到最后“稳、准、快”的救治环环相扣，才有了皆大欢喜的结果。

荆门市人民医院神经内科副主任张君表示，基于“国家级”高级卒中中心团队对缺血性脑卒中的快速识别、多学科诊疗模式“无缝衔接”的专科特色，以及术后神经康复管理的丰富经验，95%以上的缺血性脑卒中患者能在入院后1小时内完成静脉溶栓和/或超早期血管内取栓治疗，并取得良好的预后效果。



张君与龙健查看其康复情况

科室简介

荆门市人民医院神经内科是中国卒中中心、脑卒中防治筛查基地，是省级临床重点专科。2013年加入卫生部全国脑血管防治办公室脑卒中一级预防协作点，开展了脑血管功能检查及卒中预警研究。2015年加入中国卒中中心（CSCA）联盟医院，对脑血管疾病的诊断和治疗更加规范并与国家标准接轨。

专科特色：开展缺血性脑卒中（脑梗塞）早期诊断、动、静脉溶栓、超早期血管内取栓治疗，脑血管动脉瘤弹簧圈填塞术、脑血管狭窄支架置入术

等，以及中风筛查和预警。

在脑血管疾病、癫痫、中枢神经系统感染性疾病（如脑膜炎）、脊髓疾病、中枢神经系统脱髓鞘疾病（如多发性硬化）及感染性疾病、肌张力障碍疾病（如帕金森病）、自主神经系统疾病、神经肌肉接头疾病（如重症肌无力）、肌肉疾病、周围神经疾病（如格林巴利综合征、面神经炎）、痴呆及各种急慢性头痛等等疑难重症疾病的诊治方面均处于省内领先水平。科室电话：0724-6903015




文 / 孙 恋

“夺命穿孔”，胃肿瘤患者命悬一线 “修补造瘘”，多学科接力化险为夷

“目前的情况还可以，多亏了张小风主任不放弃和精心治疗，才将她从生死线上拉了回来，是你们给了她第二次生命。”近日，已出院一个多月的汪女士（化名）在家人的陪同下，到荆门市人民医院复查时，精神状态明显好了许多。

48岁的汪女士今年2月罹患胃恶性肿瘤（低分化腺癌/部分印戒细胞癌 IV期），大半年来持续10个疗程的放化疗并未阻止“来势汹汹”的肿瘤——不仅侵犯了胰腺、卵巢附件，还造成了胃穿孔、弥漫性腹膜炎。



汪女士的病理报告确诊“胃恶性肿瘤”

今年10月24日，汪女士感觉间断腹痛、腹胀，CT显示其双侧

胸腔大量积液，膈下、腹盆腔高密度游离气体，肿瘤科根据其既往史初步考虑为肿瘤导致的“消化道穿孔”。肿瘤科医生深知再通过药物保守治疗和内科治疗不但不会好转，“致命穿孔”在短期内随时可能形成感染中毒性休克的局面，直接威胁汪女士的生命安全。

外科手术或是汪女唯一的生路。然而，内科医生的“束手无策”、外科医生对手术风险的“望而却步”相当于给汪女士判了“死刑”。

专家简介



张君，主任医师，医学硕士，湖北省脑血管病防治学会质量控制与持续改进专委会委员、湖北省心理咨询师协会睡眠健康专委会委员、湖北省荆门市医学会神经内科分会常委、荆门市神经血管介入质量控制中心副主任委员。长期从事脑卒中的预防与治疗工作，在神经系统疑难及危重疾病领域积累了丰富的临床经验。



龙健，主治医师，医学硕士，湖北省脑血管病防治委员会委员、荆门市神经介入质控中心专家组成员、荆门市医学会神经外科分会委员，曾在北京天坛医院神经介入中心进修学习，擅长脑梗死、颅内动脉瘤、脑动脉狭窄、脑血管畸形等各类脑血管疾病的介入治疗和神经系统常见疾病的诊治。



CT显示“胸腹腔内大量高密度气体”（箭头处大片黑色区域）

“拿到汪女士的病例资料和检查报告的第一时间，我们便立即组织了多学科会诊，在评估过汪女士身体状况、影像资料和化验结果后，陷入了两难的境地。”荆门市人民医院结直肠肛门外科主任张小风表示，消化道穿孔属于急腹症，如果不通过手术及时修补、胸腹腔大量积液不清除，全身感染只会进一步加重，患者无任何生还机会；如若手术，单纯的肿瘤性穿孔修补术很难愈合，且可能会再次穿孔，又因晚期肿瘤已有且多脏器转移，无法行根治性手术，只能有针对性的干预、姑息治疗，这看起来似乎是一台“费力不讨好”的手术。

在全身炎症反应状态下做这种的手术，术中及围手术期均风险极大，面对患者家属的期待和信任，张小风及团队最终接下了这台手术，由肿瘤科转入荆门市人民医院结直肠肛门外科。

术前准备、手术方案、术中及术后注意事项……为了尽可能提高手术成功率，张小风团队制订了缜密的手术方案——剖腹探查+胃穿孔修补术+空肠造瘘+右侧卵巢肿瘤切除术。10月25日，汪女士被推进手术室。术中，腹腔探查发现胃周、左/右膈下、肝周、盆腔可见大量脓性分泌物及大量脓苔，胃小弯处可见约1cm的穿孔，胃窦处的8cm肿瘤侵犯胰腺组织，肠系膜广泛、分散的0.3-0.8cm转移性结节“触目惊心”，左侧卵巢大小约10×10cm肿

瘤尤甚。

1厘米的伤口看起来并不起眼，但出现在胃里，则万分凶险！消化道穿孔是胃肠道外科危重急腹症，极易引发腹腔感染致脓毒血症，进一步诱发感染性休克甚至死亡。若是消化道恶性肿瘤穿孔，对外科医生而言更是严峻的考验。

经过张小风外科手术团队两小时的努力，清除脓苔、吸尽脓液，最大限度降低胸腹腔内感染程度，成功修补“胃穿孔”的同时，对左侧卵巢肿瘤进行了完整切除，并进行了空肠造瘘，确保肠内营养治疗。术后，汪女士的全身感染症状得到有效控制，引流管已相继拔除，半个月后出院进行后续的抗癌治疗。



胃镜下清晰显示胃肿瘤及穿孔处

“只要她活过来了，我们所做的一切都是值得的。”张小风说起这一晚期肿瘤患者的救治时感慨万千。由于胃癌等消化道肿瘤的早期症状不典型等原因，约30%-40%的胃癌患者确诊时已是无法根治的晚期胃癌，只能通过全身抗肿瘤药物的综合治疗来延长生存期。然而，面对肿瘤的进展和复发带来的“致命威胁”，必要的外科手术往往能暂控病情、突破生存期瓶颈，恢复了饮食和活动能力、提高生活质量，也为下一步的后续治疗创造了空间和机会。



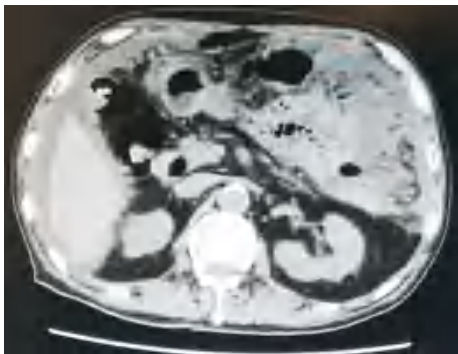
切肠、减瘤、造口…… 给晚期肿瘤患者“生”的希望

“好多医生都给我判了‘死刑’，如不是张小风主任，恐怕我都已经不在……”11月30日，术后三周的许先生（化名）得知自己的复查结果趋于稳定、向好后感慨万千。从确诊横结肠腺癌晚期并多发转移，到病情进展致肠梗阻后的绝望，再到术后生命得以延续的希望，可谓“轻舟已过万重山”。

近两个月来，荆门市人民医院结直肠肛门外科为数例晚期肿瘤患者实施外科手术，虽不能根治性切除或治愈肿瘤，但于危在旦夕的患者而言，不仅赢得了“生”的希望，提高生活质量的同时，也让晚期胃肠道癌不再是手术“禁区”。

切肠减瘤，再造口！癌晚期肠梗阻“束手无策”

今年3月，67岁的许先生因“腹胀腹痛半月”到医院确诊为“横结肠腺癌（IV期）”、腹腔多发转移。到了这个阶段被称为横结肠癌的晚期，除原发病灶外，癌细胞已经转移到肝、肺等远处器官，治愈率较低。除了营养支持和对症治疗外，总原则是个体化姑息治疗，目标是缓解症状、改善生存质量。



CT显示大部分增厚的系膜组织充满腹腔

随着时间的推移，半年的持续化疗、靶向治疗虽然起到了一定的抑制作用，但肿瘤并没有减少或消失的迹象。今年10月，让许先生崩溃的是，横结肠上的原发肿瘤进展导致管壁增厚，已经把整个肠腔堵塞了，肠内容物通过肠道发生障碍，引发腹胀腹痛、恶心、吃不下东西。



CT影像显示横结肠肿瘤梗阻（红框处）

“结肠癌晚期患者由于肿瘤的侵犯，极易导致肠梗阻，患者不仅承受癌痛折磨，还要面对腹胀、腹痛、呕吐等并发症，严重肠梗阻停止排气排便，患者腹胀难忍，无疑给患者身体、心理和精神带来巨大压力与痛苦。”荆门市人民医院结直肠肛门外科主任张小风介绍，肠梗阻不仅可引起肠管本身解剖和功能上的改变，还会导致液体潴留、电解质丢失、感染和毒血症等全身性的生理紊乱，严重时危及生命。一旦确诊后，胃肠减压是首要任务，一般可通过外科手术治疗得到一定的预期。

然而，命运并没有眷顾许先生。省城武汉的几家大医院的外科医生表示基本没有手术机会了，即便开腹切除肿瘤，也无济于事，还会导致肿瘤扩散到腹腔以外的地方，且许先生剩下的时间也将以

“天”单位……

别说放弃，还有救！达到预期目标“重获新生”

“做了手术还有一线活的希望，不做手术就只能等死。”张小风考虑许先生高龄并结肠癌腹腔广泛转移，开腹手术获益不大，本着延长寿命减轻痛苦的原则，并与家属充分沟通，建议先行全腹腔镜下横结肠梗阻的肿瘤切除及腹腔减瘤手术后，再通过升结肠造瘘术让肠道改道、造口。先保命，为后续肿瘤的综合治疗创造条件。



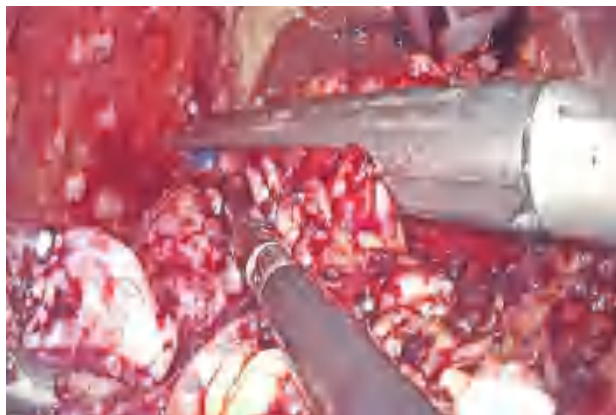
腹腔镜探查可见大量雪白色肿瘤遍布腹腔

经过全面评估病情，荆门市人民医院结直肠肛门外科专家团队一致认为，患者已经错过了常规的胃肠道减压术（导管引流术、经皮穿刺肠腔抽吸术）、支架置入术及介入抗肿瘤治疗等胃肠道梗阻方法，可先“手术”解除“肠梗阻”，同时实施“减瘤术”达到肿瘤降期或转移灶减少的目的，最终提升患者的生活质量、延长生命周期。张小风带领团队制定了“腹腔镜下横结肠肿瘤切除+大网膜大部分切除+腹腔肿瘤减瘤+升结肠造口术”等详细而周密的手术方案。

张小风表示，手术的主要难度在于切除范围广，分离的组织系膜多，术中容易出血，相当于完成几个大型的胃肠道手术，需要手术团队有极好的耐心、细心，以及娴熟、专业的手术操作技能。加上长期的化疗使得许先生的身体素质较差，大大增

加了手术的风险，最终，子女们签字同意手术，同时也给予张小风团队无条件的信任与支持。

“腹膜、大网膜、肠系膜、肝脏、胆囊、胃、小肠、结肠表面大量白色胶冻样病灶几乎遍布整个腹腔，着实让人‘触目惊心’。”离断横结肠、切除肿瘤、分离大部分病变的大网膜、升结肠造口……张小风团队仅在许先生腹部打了4个小孔，切肠减瘤后大量温蒸馏水冲洗腹腔，并检查无活动性出血，手术历经4个多小时圆满完成。目前，许先生的饮食和大小便正常，已经进入了后续综合治疗阶段。



腹腔镜下精准、仔细减瘤

胃肠道肿瘤是我国常见的恶性肿瘤之一，近几年有逐年上升的趋势，死亡率排在第三、四位。

“很多患者得知自己患了胃癌或肠癌，总是奔波、徘徊于不同医院、不同科室之间，面对手术、放疗、化疗、靶向、免疫等多种治疗方式，先进行哪种治疗举棋不定。”张小风表示，大多数结肠癌患者遇到肠梗阻问题都会选择放弃和痛苦承受，殊不知除了多学科诊疗模式（MDT）为患者提供了合理的诊疗方案，让患者在治疗上少走弯路的同时，绝境中的“个性化”外科手术切除原发病灶及转移病灶，仍然是中晚期结肠癌转移患者获得远期生存，让原本已失去手术机会的患者重新获得手术治疗机会，从而提高患者的生活质量和更长的生存周期。

科室简介

荆门市人民医院结直肠肛门外科是省级临床重点专科、省盆底外科疾病专科联盟理事单位、中国NOSES联盟湖北分会常务理事单位、省肛肠专科联盟常务理事单位、湖北肛肠专家委员会。设有结直肠肿瘤、肛门肛周疾病和IBD、便秘功能性肠病三个亚专业。是以治疗结直肠及肛周、会阴部、臀部疾病为主的专业化科室。

科室拥有荆门地区唯一一台3D直肠测压设备，能精确、稳定、快速检测出各种肛肠疾病原因，为疾病的诊治提供可靠的技术支持。


科室率先在荆门地区开展：完全腹腔镜下超低位直肠肿瘤括约肌间全直肠切除术——超低位直肠肿瘤保肛术，手术例数位居前列。

完全腹腔镜下结直肠癌根治术、完全腹腔镜下结直肠癌根治+NOSES术及各种肠道及肛门疾病的微创手术，在危急重症及疑难病的诊治方面拥有丰富的经验，对于坏死性筋膜炎伴感染性休克有一套完善的救治体系、对高位复杂性肛瘘、骨盆直肠窝深部脓肿、重度直肠脱垂等疾病改善了传统手术不足，收到了良好的疗效，重度会阴撕裂肛门失禁的括约肌重建及会阴修复独具特色。

对难治性便秘、盆底障碍综合症、慢性肛门疼痛等肛肠功能性疾病，根据病因施治，采取生物反馈、骶神经刺激等方法治疗，显著提高了临床疗效。

科室电话：0724-6903275/6812375

专家简介



张小风 主任医师，硕士研究生，结直肠癌诊疗中心首席专家，结直肠肛门外科主任。荆门市医学会微创外科分会副主任委员、荆门市医学会创伤外科分会常委、荆门市癌症防治中心执行委员会委员，湖北省胃肠肿瘤外科专家委员会委员、第一届ESCO肿瘤营养专委会委员，省医师协会营养专家委员会委员、第二届ESCO-IO免疫治疗专家委员会委员，中国医师协会肛肠医师分会转移性结直肠学组委员，中国抗癌协会大肠癌整合科普专委会委员，《世界复合医学》杂志编委会委员。

擅长胃肠道肿瘤的微创化治疗，尤其超低位直肠肿瘤保肛(ISR+NOSES)、复杂型肛瘘、重度直肠黏膜脱垂、GIST双镜联合手术、重度会阴撕裂伤肛门失禁后修复重建术。主持参与省级科研项目2项、市科研项目5项，发表学术论文10余篇，参与主编学术专著2部，发明专利1项。被评为“荆门好医生”。门诊坐诊时间：周三全天

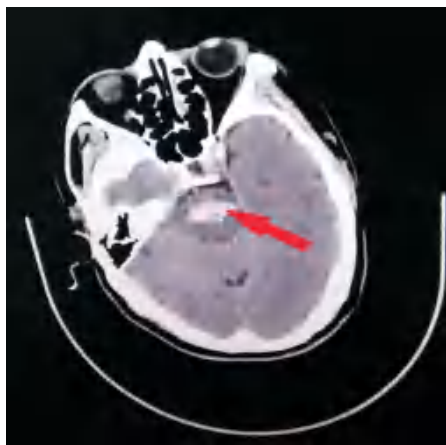
71天，守得云开见月明！多学科协作神经康复，铺就“脑干出血”康复路

“幸好有你们，我才能恢复得这么好……”近日，58岁的脑干出血患者李先生(化名)经荆门市人民医院NICU、神经外科和神经康复科等多学科精心治疗和护理，成功康复出院。

从发病后的昏迷、意识不清，经紧急救治转危为安，到一个多月的综合治疗及康复训练，其症状明显好转，肢体、吞咽功能改善，能自主进食、翻身、坐起、下床活动，生活自理能力基本恢复。

脑干出血，NICU 20多天力挽狂澜

事发当天，58岁的李先生突感不适，便停下手上的活休息一下，谁料20分钟后便倒地、意识不清，家人见状立即将其送往荆门市人民医院。



CT示“脑干出血”

经检查，李先生头部CT显示为“脑干出血”。“患者病情十分危急，如不及时处理，可能会导致大脑功能丧失，直接危及生命！”急诊科团队立即争分夺秒开展抢救，吸氧、开通静脉通道、气管插管，保持患者呼吸道通畅……随即转入NICU（神经重症医学科）接受高级生命支持、治疗。

突如其来的变故令人措手不及，从没想过，作为家里顶梁柱的李先生竟然就这样倒下了，家属被



电子生物反馈及物理治疗

绝望的情绪笼罩着。

荆门市人民医院神经外科（NICU）主任傅楚华介绍，脑干位于大脑下方，是控制人体呼吸、心跳、意识等的“生命中枢”，脑干出血起病急骤且凶险，病情进展迅速，治疗难度大、风险高，“非死即残”是脑干出血的真实写照。高血压是脑干出血的主要病因，少数患者与脑动脉粥样硬化也有关联。



康复治疗师为李先生进行口面部振动刺激、气道保护法、气脉冲感觉刺激、舌肌训练（吸舌器）等康复措施

在NICU治疗期间，李先生因脑干出血并发症接踵而至，呼吸



吞咽功能训练

衰竭、低钾血症、肺部感染……生命体征极不稳定，每一次病情变化都可能是致命威胁。

荆门市人民医院神经外科（NICU）主任傅楚华带领团队对其进行全面评估，一边通过呼吸机辅助通气，确保李先生呼吸畅通无阻，一边止血、护脑、控制颅内压和血压，并密切监测病情变化，同时针对肺部感染给予抗生素治疗及纤支镜肺泡灌洗等对症综合治疗。经过20天的精心治疗，李先生的生命体征平稳、脑干出血逐渐吸收，恢复情况远超预期，转入神经康复科继续康复治疗。

神经康复，多学科助力回归家庭

“前期的救治挽救了生命，后续的康复治疗就是为了让患者有尊严的活着，生活的更有质量。”荆门市人民医院康复医学科（神经康复）副主任杨银桥表示，偏瘫、失语是脑出血后遗症的主要表现症状，除了大大降低患者生活质量，后遗症对患者自身健康更是有严重危害，也会给家庭带去巨大的负担，因此，及时介入康复治疗尤为重要。

杨银桥带领神经康复团队对李先生进行了全面的康复评定，影像科医生、吞咽治疗师、营养师、康复科医护建立多学科团队，制订了个性化、“阶梯式”康复/护理策略。一方面针对李先生插管和胃管置入状态，通过唇舌刺激、针灸、按摩等吞咽功能训练，以增强口腔肌群力量，另一方面采用低频电刺激、重复经颅磁刺激等物理康复措施，进一步加快肢体运动及感觉的恢复，积极预防深静脉血栓、压力性损伤等并发症的发生。

电按摩、推拿治疗、认知知觉功能障碍训练、智能上下肢运动康复训练、电动起立床训练以及口舌等吞咽功能训练……一个多月的时间，李先生的康复/护理计划每天都满满当当。随着综合康复治疗的深入，李先生的吞咽及肢体功能一天天地开始变

化——10月27日成功拔除气管、11月4日成功拔除胃管。

“李先生的恢复情况非常乐观，从现在的状态来看，今后生活处理完全没有问题。”在荆门市人民医院康复治疗师团队的持续康复治疗下，不仅摆脱了气管和胃管，吞咽功能大为改善并开始自主进食，在康复器械上手脚很协调地进行运动，甚至还能脱离轮椅慢慢完成从坐到站等动作。

李先生家属喜出望外，连连称赞是神经康复科让他重新站了起来、恢复正常生活，71天后的11月中旬，李先生已经达到出院标准，目前正居家继续康复中。

“每个阶段都会对患者的功能状况进行评估，针对性地调整康复治疗内容。”杨银桥介绍，现在李先生所做的康复项目已经是比较平稳的康复阶段了，其实在NICU的时候就已经开展了早期的床旁康复治疗，除了降压、营养等对症治疗，通过翻身拍背、肢体被动运动等方式，预防肌肉萎缩和关节僵硬。



转到普通病房后还会增加中医的针灸、偏瘫肢体综合训练、推拿等综合康复治疗，以及营养脑神经、改善脑供给、物理治疗、心理治疗等措施，促进患者的血液循环和神经功能恢复，逐步恢复身体各项功能。早期康复的介入是荆门市人民医院康复医学科的一个特色。

没有康复等于没有医疗！

“康复治疗的目标是帮助患者能够重新站立，提高生活自理能力，最终帮助患者顺利回归家庭、回归社会。”杨银桥坦言，李先生的康复之路是每

一个脑卒中、脑损伤偏瘫等日常生活能力障碍患者的缩影。在面对复杂多变的重症疾病时，只有临床治疗与康复训练同步进行、相互支持，综合运用多

种治疗手段和方法才能最大限度地提高患者的生存率和生活质量，将患者的早期康复尽可能提前，为后期持续的康复训练奠定良好基础。

科室简介

荆门市人民医院康复医学科是荆门市针灸学会主任委员所在单位，科室设置有康复医学科门诊和骨科康复专业、神经康复专业和传统康复专业三个住院病区。

门诊设有传统康复、现代康复和儿童脑瘫康复区。在继承、发扬传统康复治疗优势的基础上，通过引进现代康复人才，添置现代康复设备，将传统康复与现代康复有机结合，可以为患者提供更加系统、规范、个性化的康复治疗，可以帮助患者最大程度地提高自理能力和生活质量。

神经康复专业可熟练开展物理因子疗法（包括声、光、电、磁和热等）、运动疗法、作业疗法、言语吞咽认知治疗。针对神经系统损伤患者早期康复全覆盖，特别是脑卒中，脑外伤脊髓损伤、昏迷等重症患者实现临床康复一体化管理，拥有超声仪、电子纤维支气管镜、经鼻高流量、心电监护仪、康复床、重复神经电刺激仪、电子生物反馈治

疗仪、振动排痰仪、体外膈肌起搏仪、言语训练系统等设备一应俱全。能独立开展床旁纤支镜吸痰肺泡灌洗，床旁超声评估，吞咽造影检查，呼吸功能评估，间歇管饲，间歇导尿，球囊扩张等技术。

诊疗范围：1.脑梗死、脑出血、脑外伤后偏瘫，吞咽障碍、言语障碍、感觉障碍、肌张力障碍、平衡功能障碍、认知功能障碍、日常生活能力障碍的康复治疗。2.慢性阻塞性肺疾病、呼吸功能衰竭、长期不能脱离呼吸机，气管造口/气管插管拔管困难患者的肺康复治疗。3.各种原因引起的昏迷患者的促醒治疗。4.各种原因在ICU时间滞留，长期卧床，肌肉萎缩的患者的康复治疗。5.长期头痛、头晕、帕金森病、痴呆等神经系统慢性病的治疗。6.周围神经疾病如：吉兰巴雷综合征、重症肌无力、糖尿病周围神经病的康复治疗。7.焦虑、抑郁、失眠等心理性疾病的物理治疗。咨询电话：0724-6903085

专家简介



雷胜龙 康复医学科学科带头人，主任医师、医学硕士、院长助理。中国民族医药学会针刀专委会常务理事、湖北省针灸学会理事、市针灸学会主任委员。从事中医、针灸、康复临床工作二十余年，精通针灸、针刀、康复、中医等技术。

擅长应用针灸、中医、针刀、康复等综合疗法治疗小儿脑瘫、疑难性颈、腰、

四肢关节疼痛麻木、中风偏瘫、面瘫、截瘫、慢性咳嗽、慢性胃肠炎、小儿厌食、痛经、慢性风湿疼痛、骨质疏松症等。屡起沉疴，疗效可靠，复发率低，美誉度高，在荆门有“一针通天”之美名，学术成就被载入《中国名医大辞典》，在荆门市康复针灸学科居于领头雁地位。



杨银桥 神经康复专业负责人，副主任医师，康复医学科(传统康复神经康复)副主任。从事神经系统专业

20余年，任职湖

北省脑血管病防治协会理事、第七届湖北省心理卫生协会医学心理专业委员会委员、荆门市医学会神经内科分会委员会常务委员。擅长脑血管病、脑外伤瘫痪、截瘫、帕金森病康复等。

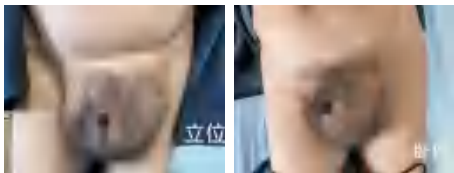


镜“疝”尽美巧修补，巨大斜疝秒消失 腹腔镜下双侧腹股沟疝无张力修补术 (TAPP)

阴囊区出现了异常增大的包块，仿佛藏着一个“神秘包裹”，只因长期忽视疝气的存在，导致疝内容物越积越多，阴囊被撑得如同一个小西瓜一样，活动受限，小便排泻较为困难，严重影响了生活质量，这就是63岁的吴伯（化名）最近面临的烦恼。

30年前，吴伯无意中发现左侧腹股沟处出现了一个如同鸡蛋般大的包块，当时在当地医院诊断为“腹股沟疝”，后在当地医院做了腹股沟疝修补手术。

术后短期内左侧腹股沟区包块再次突出，但因自身条件的因素他并没有太在意，仍然从事着重体力劳动，后来包块逐渐增大，直到最近吴伯的左侧阴囊被这个包块撑得如同小西瓜一般大，走路、坐下、躺下……每一个简单的动作都变得异常艰难，甚至排尿困难，严重影响了他的生活质量。这时，他才意识到问题的严重性，决定立即前往荆门市人民医院就诊。



立位、卧位“巨大疝”

吴伯入院后，胃肠外科·疝与腹壁外科副主任医师丁一通过详细的体格检查及影像检查，发现站立位左侧腹股沟可见大小约10cm×15cm肿物并进入阴囊，平卧位部分可还纳腹腔；右侧腹股沟可及大小约3cm×3cm肿物不进入阴囊，平卧位可完全还纳腹腔。确诊为“左侧巨大阴囊疝（复发）、右侧腹股沟疝”。

吴伯入院后，胃肠外科·疝与腹壁外科副主任医师丁一通过详细的

“他这个情况，一旦疝内容物掉到阴囊，卡住不能还纳的话，就会造成肠梗阻，严重的可以危及生命，必须急诊手术松解嵌顿的肠管，但疝手术难以一期修补，后期仍需再次行疝修补术。”丁一副主任医师诊断后发现，吴伯除了疝气长的大，而且还有出现肠梗阻的隐患。经过术前科内讨论，根据目前专科技术水平，一致认为可给予患者实施腹腔镜手术，以替代传统开放手术。

术中，左侧肌耻骨孔区可见疝内环口，大小约5cm×5cm，部分小肠疝入，右侧腹壁下动脉外侧可见可见疝内环口，大小约3cm×3cm，部分大网膜疝入其内。遂决定行“腹腔镜下经腹膜前双侧腹股沟疝无张力修补术（TAPP）+左内环口缩窄术”。

经过三小时精准复杂的操作，手术顺利完成，术中出血少。术后配合快速康复护理技术的运用，患者第二天自行下床活动，在医疗护理团队的悉心照顾下，术后第4天康复出院。

什么是腹股沟疝？

腹股沟疝是外科的常见病、多发病。它是指腹腔内脏器通过腹股沟区的缺损向体表突出所形成的包块，俗称“疝气”。若疝气不及时治疗，可能会导致肠管嵌顿，引起肠坏死等严重情况的发生。手术是治疗成人腹股沟疝行之有效的方法。

疝就相当于衣服上破了一个洞，只有通过外科



手术进行缝补才能治愈。有些患者使用疝带或紧身衣，这只能暂时性的阻止肿块继续增大，并不能彻底治愈疝。只有通过手术，才能让疝得到永久性的修复。

近些年，疝的治疗技术飞速进步，腹腔镜下疝气修补术得到了长足发展。传统手术方式因切口较大，患者术后痛感明显、恢复时间长，且复发率高达20%，更重要的是此治疗手段只针对患处进行修补，故不易发现隐匿疝的存在，而腹腔镜疝气修补术恰好弥补了上述不足。腹腔镜疝修补术和开放式疝修补术相比，有更快的术后恢复，更低的复发率，更低的疼痛不适率，同时兼有切口小、美观和探查对侧疝、隐匿疝和股疝的优点。

腹腔镜下疝气修补术优点：

- 1.是真正的“后入路”手术，切口远离补片修复区域，切口或补片感染等并发症几乎为零。
- 2.腹横筋膜后方操作，因此无须切开腹横筋膜。
- 3.图像放大的直视下操作，解剖标志清晰，降低了血管、神经损伤的概率。
- 4.利用腹腔镜器械操作，腹膜前间隙的分离更为方便，补片更容易展平，对补片的要求更低，费用随之降低。

5.符合微创理念，切口小、美观、术后疼痛轻。

6.恢复非限制性活动快，具有良好的社会效益和经济学效益。

7.治疗双侧疝无须增加切口，治疗前入路修补术后复发疝可避开原手术瘢痕，简化操作。

8.可以同时探查对侧，发现“隐匿疝”并同时治疗。

目前，荆门市人民医院胃肠外科·疝与腹壁外科基本能开展县各类腹外疝手术：腹股沟疝开放与腹腔镜术式、复发疝开放与腹腔镜术式、切口疝开放与腹腔镜术式、两类不同的疝联合手术开放与腹腔镜术式、造口旁疝开放术式、脐疝开放与腹腔镜术式、白线疝开放与腹腔镜术式等。既往病例统计：患者中最小年龄4月，最大年龄96岁；截止到目前复发率为0.26%，感染率0.48%。胃肠外科·疝与腹壁外科目前小儿疝腹腔镜手术率100%，均按日间手术管理（入院当天手术，24小时内出院）。



传统疝修补术切口与腹腔镜疝修补术切口对比

科室简介

胃肠外科·疝与腹壁外科专治消化道肿瘤、腹膜后肿瘤、消化道出血、各类疝、各类急腹症、严重腹部创伤及腹壁等疾病。腹腔镜微创手术达到国内同级医院水平，微创手术占比85.40%，四级手术占比20.50%。在腹腔感染、肠痿的综合治疗、肠内

外营养支持治疗等方面有较多临床经验及独特的综合治疗方案，日间手术（小儿疝等）已达到规范化、流程化、同质化。科室拥有国际造口治疗师、康复专科护士、营养专科护士等多名专科护士，护理质量已达到省内同级医院水平。

专家简介



丁一 副主任医师，胃肠外科·疝与腹壁外科副主任、湖北省抗癌协会胃肠间质瘤专业委员会委员、荆门市医学会微创外科分会委员。擅长各类腹外疝手术以及消化道系统疾病，可精准完成普外科开腹及腹腔镜手术，以腹腔镜为特色，规范化开展腹腔镜下胃癌根治术、结直肠癌根治术、超低位保肛术、NOSES术（经自然腔道取标本），以及腹腔镜下疝修补术（包括TAPP及TEP术式）、巨大切口疝、食管裂孔疝等。



一段援疆路 一生精河情

——湖北省第九批援疆医疗队成员荆门市人民医院神经外科万野

2023年7月，我有幸成为第九批湖北省援疆干部人才队伍中的一员，踏上了前往新疆精河县的征程，开启了一段难忘的人生篇章。这段经历不仅是一次地理上的跨越，更是心灵深处的一次洗礼，还是一次职业上的挑战，更是一段深刻的人生历练。让我深刻体会到了责任、奉献与成长的真谛。



当飞机缓缓升起，俯瞰着逐渐缩小的武汉城景，心中涌动的是不舍与期待并存的情感。“孩子，我们为你感到骄傲。你选择去援疆，帮助那些需要医疗援助的人们，这是一件非常有意义的事情。记得照顾好自己，保持健康，我们会一直支持你。”“亲爱的，我知道你一直想为社会做更多贡献，这次援疆的机会对你来说很重要。我会在家好好照顾孩子和家务，等你回来。记得经常给我们打电话，保重身体。”

“爸爸，加油！我在学校会好好学习，不让你担心。等你回来，

我要听你讲很多关于新疆的故事。爸爸，你在那边要注意安全哦，不要让自己太累了。我和妈妈都很想你，希望你每天都开开心心的。”临行前家人一声声深情的嘱托，如同温暖的阳光，穿透了我内心的迷雾，给予我无尽的力量与勇气。



经过数小时的飞行，飞机降落在美丽的博尔塔拉蒙古自治州博乐机场，迎接我们的不仅有热情的当地工作人员，还有那一望无际的蓝天和连绵起伏的山脉，瞬间让我忘却了旅途的疲惫，充满了对这片土地的好奇与敬畏。



之后我们在博州党校接受了一周的培训，系统地学习了党的民族政策、新疆的历史与发展、以及新时代中国特色社会主义思想等内容，特别强调了文化认同的重要性。这段学习经历，是我在援疆旅程中的一笔宝贵财富，它不仅提升了我的思想认识，让我更加清晰地认识到援疆工作的重大意义和历史使命，也激发了我的责任感和使命感，使我更加坚信，要用实际行动诠释“不忘初心、牢记使命”的誓言，为新疆的美好明天添砖加瓦。

培训后我们抵达精河县，不同于想象中的荒凉，这里有着广袤无垠的草原，远处，天山山脉巍峨耸立，山顶白雪皑皑，与蓝



天白云交相辉映，展现出大自然的雄浑壮美。精河县政府盛情准备了丰富的具有新疆特色的水果，最让我难忘的是我人生中第一次尝到了具有精河县乃至新疆代表意义的“精河鲜枸杞”。

经过简单的休整，我迅速投入到紧张的工作中。我所工作的精河县人民医院，高大的门诊大楼，宽敞明亮的门诊大厅、干净舒适的病房、井然有序的科室布局，无不体现出医院管理的精细化和人性化。

特别值得一提的是，精河县人民医院虽然地处边疆，但在医疗设备和技术水平上并不十分落后。医院引进了一系列先进的医疗设备，为精准诊断和有效治疗提供了有力保障。这让我对在这里开展援疆医疗工作充满了信心。



在精河县人民医院神经外科中心，我积极发挥专业优势，通过开展新技术、新疗法的引入和培训，力求填补这一空白。例如，后颅窝开颅血肿清除手术、经皮气管切开微创手术，填补了当地在这一领域的技术空白。这些成果得到了医院领导及同事的

高度评价，也让我深感骄傲和欣慰。

在援疆医疗工作中，总有一些温暖的瞬间，成为我继续前行的动力。我有幸经历了这样一个温馨而感人的时刻——一位在我精心治疗下康复出院的脑出血患者，亲手将一面写有“高尚医德为患者，精湛医术保健康”的锦旗送到了我的手中，那一刻，所有的疲惫与辛劳仿佛都化作了无尽的欣慰与自豪。



这位患者初来时情况危急，脑出血导致的偏瘫、语言障碍等症状让她几乎失去了生活的自理能力。面对这样的挑战，我知道每一分每一秒都至关重要。于是，我和我的团队迅速制定了详细的治疗方案，从紧急手术到术后的康复训练，每一步都力求精准无误。术后患者反复出现发热、头痛、恶心、呕吐等症状，面对家属的质疑和不解，我一方面根据患者病情变化积极调整治疗方案，同时与患者家属进行积极沟通，用一颗同理心去理解和安抚患者及其家属的焦虑情绪，争取最大的信任与配合，最终患

者的症状得到了有效的控制，并逐渐好转。当看到患者最终康复出院，所有的努力都变得无比值得，这不仅是对患者身体的治愈，更是对他们心灵的安慰，也是对我工作的最高肯定。



当那面鲜艳的锦旗在我面前展开，患者的眼中闪烁着感激的泪光，她紧紧握住我的手，用略显笨拙但充满力量的声音说：“医生，谢谢你给了我第二次生命。”那一刻，所有的付出都值得，所有的努力都有了意义。这面锦旗不仅是对我医术的认可，对我职业生涯的一次鼓励，更是对医患之间那份深厚情感的最好见证。我将带着这份荣誉与责任，继续在医疗这片神圣的土地上耕耘，秉持医者仁心，不懈追求医疗技术高峰，为更多需要帮助的生命带去希望与健康。



在援疆工作中，医疗援助不仅是一项技术活，更是一项系统工程，它涉及到知识、技能、理念的全方位传递。单纯的“输血式”援助难以持久，必须转变为“造血式”。因此，我通过实施



“传帮带”，将自身的临床经验和医疗技术无私地传授给受援科室的同事。通过组织专题讲座、病例讨论、手术示范等形式，让理论知识与实践操作紧密结合，注重个性化培养方案的制定。使受援科室医生能够快速掌握关键技能，提升诊疗水平。我所援助的精河县人民医院神经中心马明星医生（回族）在我指导下顺利晋级主治医师，并能独立完成开颅去骨瓣减压颅内血肿清除手术，脑出血微创手术，经皮气管切开微创手术等，科室新进应届大毕业学生巴·美腾医生（蒙古族）在我的带教下成功考取精河县人民医院事业编制，掌握了本科室常见疾病的诊断与治疗，具备了独立值班的能力。通过“传帮带”，不仅实现了医疗技术的有效传承，更促进了医疗人才的成长和医疗服务能力的全面提升，展现了医疗援助的深远意义和价值。



新疆地域辽阔，部分地区医疗资源相对匮乏，特别是偏远乡村的居民，往往因交通不便、经


济条件限制而难以获得及时有效的医疗服务。所以为解决群众看病难、看病贵的问题，援疆义诊活动是我医疗援助工作中的一项重要内容。



位于精河县托里镇的冬都精牧场，由于地理位置偏远，交通不便，医疗资源匮乏，为此我们湖北援疆医疗队组织了一只义诊。道路崎岖不平，一侧是峭壁，一侧是深渊。经过三个多小时的颠簸，我们抵达目的地。见到远道而来的我们，牧民们纷纷围拢过来，眼中充满了期待与感激。在临时搭建的诊疗台，我耐心地询问每一位牧民的身体状况，仔细进行体检，并根据病情提供个性化的治疗建议和用药指导。对于一些常见疾病，如高血压、糖尿病等，还现场演示了正确的测量方法和日常管理技巧，让牧民们受益匪浅。

义诊的人群中我注意到了一位老奶奶，她的眼神似乎有些不同寻常，带着一丝迷茫和渴望。我赶紧走上去，原来她的双眼视力模糊，几乎无法看清周围的事物，行走困难。我请来了懂维吾尔语的志愿者作为翻译，经查体发现老奶奶由于白内障导致了视力下降，血压在190/103mmHg，便告知老奶奶病情及治疗方案，叮嘱按规律服降压药，可改善头痛症状。听到这个消息，老奶奶笑

着伸出大拇指“热合买提！亚克西！”。



援疆期间的每一次义诊，都让我深刻感受到，是一场心灵的对话，一次文化的交融。即使面对语言和视觉的双重障碍，只要我们用心去倾听，用情去感受，就能跨越一切界限，将关爱传递给每一个需要帮助的人。

有付出也有回报，援疆期间辛勤工作，2023年底我被评选为精河县人民医院先进工作者，这是受援医院领导及全体职工对我专业能力和工作态度的高度认可。以襄阳市中心医院神经内科常丽英主任的天池英才项目为契机，积极学习新知识、新技能，不断提升自己的专业水平，在头痛、眩晕相关疾病的诊断与治疗方面积累了丰富的理论知识与临床经验，2024年5月被当选为中国老年医学学会眩晕/前庭医学分会委员。

积极参加医院组织的文艺活动，在活动中表现出色，荣获了2024年“领悟新思想，奋进新征程”歌唱比赛中荣获二等奖，七一唱红歌团体二等奖。

前方捷报与后方喜讯交相辉映，同时家里也传来了令人振奋的消息，一双儿女在爱人的辛勤辅导下，获得了显著的进步和优异的成绩获得学校表彰，这让我们在援疆期间也能感受到家庭的喜悦和骄傲。

做一棵守卫边疆的小白杨

——湖北省第九批援疆医疗队成员荆门市人民医院妇产科王婷婷

在这里，我愿意成为一颗小白杨

默默的守护着我们美丽的新疆
愿我们能不负韶华，不负时代
愿以吾辈之青春，捍卫盛世之中华

为响应国家对口援疆政策的号召，2023年7月1日，我光荣加入了湖北省第九批援疆队伍，带着光荣的使命，我来到了大美新疆，成为了服务于祖国边疆的众多小白杨中的一员。

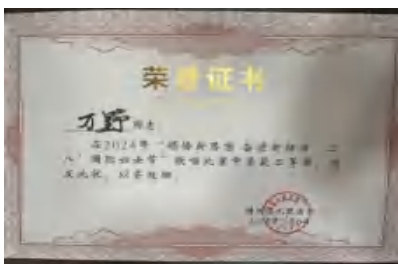


到达新疆博尔塔拉蒙古自治州精河县人民医院，我立刻投入工作，感谢大家的信任，我牵头妇产科工作。入疆开始工作后，我始终尽职尽责、勤勉敬业，保持严谨的工作作风和工作热情，不断学习新方法、新业务、新技术。我先入病区了解本科室相关病种及医疗过程中的短板，利用现有的医疗设施，不断做出创

新、加大挑战，先后完成了经阴道全子宫切除术+阴道前后壁修补术+尿道折叠悬吊术、腹腔镜下全子宫+双附件切除术、处女膜闭锁切开术+阴道造口成型术、联合泌尿外科行双J管置入术后巨大子宫切除术4项新技术新业务，为本地的妇产科微创诊疗工作的发展贡献了自己的力量。

能发挥所长，造福新疆人民，是我作为一名从医者的责任，也是我的荣耀。而最让我难忘的是，在与当地群众的诊治过程中，我与不少病友结下了深厚的友情。

2023年7月12日，我来到精河县人民医院任职的第一天，参与了一例合并有前置胎盘的维族孕



2024年是一个收获的年代，也是一个难忘的年份。在这一年里我过了援疆期间的一个难忘的生日，医院张卫芳书记及院其他领导亲自为我送上了生日的祝福，鲜花、蛋糕，同切生日蛋糕、同唱生日歌，让我永远铭记

在心。这不仅彰显了医院对援疆工作的重视和支持，也体现了对援疆干部的尊重和关心。

援疆工作是一项充满挑战和机遇的事业。在未来的工作中，我将继续发扬援疆精神，为新疆的医疗事业发展贡献自己的力量。同时，我也希望更多的医疗同仁能够加入到援疆队伍中来，共同为新疆的繁荣稳定和长治久安贡献力量。

不是每一朵花都能在天山绽放，而雪莲做到了；

不是每一棵树都能在戈壁生



长，而胡杨做到了；

不是每一个人都有机会参加对口支援新疆建设工作，而我们做到了！



产妇的剖宫产手术，手术顺利，成功分娩一活男婴，后来小宝宝取名为麦福鲁孜，寓意是“有福气的宝宝”。孩子的父母非常感激，认我和前指领导李建峰同志为干妈干爸。今年六一儿童节和宝宝的生日，我随我们工作队的领导和前指领导一起去看望了宝宝，大家承诺，将关注宝宝成长到18岁成年。



郑女士是精河县大河沿子镇村民，发现多发性子宫肌瘤10余年，自2022年彩超发现最大肌瘤增大至12cm，多次在乌鲁木齐等多家医院就诊，建议行开腹子宫切除手术，患者因担心开腹疼痛及费用高等问题一直未得到有效治疗。今年得知精河县人民医院来了湖北专家，郑女士辗转来到精河县医院，我热情接诊了她。当时她的子宫大小约已长至如孕5月余大小，经过和她反复沟通，最终在2024年3月，由我主持为她进行了腹腔镜下全子宫+双侧输卵管切除术，术后宫体重约2.5公斤，术后她恢复良好。



在工作中，我始终铭记自己的使命，切实以人民健康为己任，加班加点做手术成了常态，夜间急诊随叫随到。视患者如亲



人，想患者之所想，急患者之所急，能认真热情的对待每一位患者，手机从未关机，随时接听电话，并随时做出指导。在临床实践中我不断学习、总结，提升自己 and 整个团队的专业水平能力，把精湛的医术送到精河老百姓家门口，让老百姓得到实实在在的实惠。



每逢周末，我也会积极参加下乡义诊活动，把医疗技术送到老百姓家门口。每周二是我在精河县人民医院的专家门诊时间，每周四是我在八家户卫生院“妇产科名医工作室”的坐诊时间。来疆以后，不管在哪里，任何时候，我从未把自己当作客人，平等热情对待每一位当地患者，把每一位患者当成自己的家人，从不开大处方，用最少的钱解决最根本的问题，并督促科室医生一起努力，抵御行业的不正之风。

同时我按照以前在荆门市人民医院的习惯，为精河县人民医院制定了严格的规章制度，每周组织当地医生学习1次，每周2次科室大查房，每季度一次危重孕产妇应急演练，面对面、手把手带教当地医生。



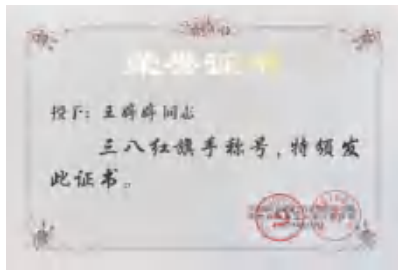
截至2024年年底，通过两个门诊，我共接诊病人1600余人次，开展各种妇产科手术184台次，其中腹腔镜全子宫+双侧输卵管切除术22台，阴式全子宫切除术+阴道前后壁修补术+尿道折叠悬吊13台，处女膜闭锁切开术+阴道造口术2台，均为精河县人民医院新技术新项目（其中填补博州五师地区空白2项），腔镜手术共92台，有效推进本地妇科微创专业技术水平。同时我参加义诊19次，参与会诊16次，参与抢救病人24人次，均成功，处置病例数2000人次，授课64次，开展“1+1”或“1+N”师带徒精河县人民医院3人次，其中一人获得助理医师职称，八家户卫生院带徒2人次，其中一人获得助理医师，一人获得执业医师职称，获得锦旗5面。协助医院通过二甲医院等级评审，参与自治州妇幼技能竞赛的出题，并担任评委，最终带



领精河妇幼代表队获得全区第二的好名次。

平时生活中，我喜欢烹饪、打羽毛球、徒步和摄影。休息时，我会为整个工作队做点好吃的，改善下伙食，而且我非常享受这种烹饪的时光。在这期间我也学会了新疆本地的美食，并得到了工作队队员的一致夸奖。

有付出也会有回报，2023年



底我在年底考核中考核优秀，今年三八节期间，我获得了湖北援疆前方指挥部颁发的“三八红旗手”荣誉称号，这是受援单位对我工作的认可和鼓励，也是对我的一种鞭策，让我更加努力的做好自己的本职工作。

在这一年中，我收获了友情和信任，无论是生日还是母亲节、三八妇女节，还是中秋节、端午节，我们都能收到来自精河县人民医院领导和精河县领导班子的慰问，张卫芳书记像大姐姐一样关心着我们的生活。霞米主任也邀请我去她家里过了古尔邦节，这都让我备受感动。

偶尔我也会参加工作队组织的徒步，用脚步丈量精河县的每一片土地，并用手机保存下它每一时刻的美好。我因参与了新疆的建设倍感荣幸。

在这里，感谢我的家人给了我勇往直前的勇气，让我没有后顾之忧，可以在千里之外安心工作。

感谢荆门市人民医院对我的培养和教诲，让我有足够的勇气面对困难。

感谢那些在我有疑难问题时



候，给予我帮助和底气的后方领导和同事，正是因为有了你们我才能做出正确的判断，更好的面对挑战。

感谢援疆，给了我展示自己的机会，让我在这里认识到那么多的朋友。希望自己能不断进步，以后再来援疆，带给新疆一个更好的自己。

同时也欢迎我的同事们能加入我们援疆的队伍，为新疆的发展和稳定做出贡献。

我们援疆队伍有一句话“不是每一朵花都能在天山绽放，而雪莲做到了；不是每一棵树都能在戈壁生长，而胡杨做到了；不是每一个人都有机会参加对口支援新疆工作，而我们做到了！”



“消化”病痛，“锦旗”传情！医患“双向奔赴”的感动

“我们父女都是你们的粉丝……”女儿出院了，父亲给荆门市人民医院消化内二科陈维阳医生送来了一面锦旗，与医护在护士站前合影，朴实的言语中饱含深情：“你们不仅用仁术解除了病痛，更让我们感受到了真诚和温暖，谢谢你们！”



锦旗上“德医双馨祛病痛 天使呵护暖人心”这14个字对医生而言，最宝贵的莫过于得到患者的信任与肯定；对患者而言，最宝贵的是遇到认真负责的好医生。

40多岁的王女士因不明原因的咳嗽，精神状态、日常饮食受到影响不说，每天的睡眠质量也变得很差。“站着还好一点，一躺下咳得更厉害，晚上睡觉都能被咳醒。”拖了半个月，11月底又出现上腹阵发性钝痛，害怕自己是不是得了什么大病的王女士很焦虑、寝食难安，遂到荆门市人民医院消化内二科就诊。

入院后，荆门市人民医院消化内二科主治医师

陈维阳耐心地询问王女士的症状，完善了相关检查，排除器质性疾病后初步诊断为轻度的“胃食管反流病”，电子胃肠镜检查也提示“慢性非萎缩性胃炎”，可能与近段时间气温骤降、受凉有关。经过一系列保护胃肠道等对症治疗和精心护理后，王女士的咳嗽、腹痛逐渐好转，焦虑及精神状态随之明显缓解，慢慢也恢复了往昔笑容。

仅仅住院治疗了一周多的时间，王女士就自觉咳嗽、腹痛症状明显改善，精神状态也好了许多。出院时，荆门市人民医院消化内二科主任熊学丽、陈维阳医生叮嘱王女士，继续口服一段时间的药物，注意休息及饮食、避免受凉，半年后复查胃肠镜即可。

看着女儿出院回家后的变化，也得知其住院的病区和自己去年的是同一个，便做了一面锦旗送到了荆门市人民医院消化内二科陈维阳及医护手中，既代表自己，也代表女儿，感谢全体医护人员的精心治疗和温馨护理。和女儿一样，年过七旬的王先生也因“全腹部饱胀不适伴反酸、嗝逆”，曾在多家医院就诊仍反反复复两年，2023年3月在市人民医院消化内二科住院治疗得以控制。

被选择是一种信任，被认可是一种幸福。

“‘做有温度的医者，做有品质的护理’是我们不懈努力的方向。”荆门市人民医院消化内二科主任熊学丽表示，锦旗上简短的两行字、患者的一句“谢谢”，让我们感到无比温暖，更是我们前进的动力。

科室简介

荆门市人民医院消化内科为省级临床重点专

科，是以消化系统疾病及各类肝胆疾病诊治为特色

腹股沟疼痛，当心“髋关节撞击综合征”

髋关节由髋臼和股骨头组成，周围覆盖有关节囊和韧带，连接人体躯干与下肢，是一个典型的球窝关节，也是人体最大、最深的关节，呈杵臼样结构。正常的走路、跑步、骑车、下蹲、站起，都需要髋关节的辅助方可正常完成。

髋臼孟唇是由纤维软骨和附着于髋臼周围的致密结缔组织组成的环状结构，类似于高压锅周围的“密封圈”，其主要起封闭和稳定髋关节的作用。

完整的孟唇可以将关节滑液保持在关节软骨内，既营养软骨又可以用关节液分散压力，减少股骨头与髋臼直接接触。孟唇损伤破裂后，密封作用减弱或消失均会增加髋关节的磨损，加速关节软骨损伤及退变。

什么是髋关节综合征？

的专业病区。消化内二科有胃肠、肝胆胰、功能性疾病等亚专科，治疗消化系统各种常见及疑难疾病，特别是在各种原因引起的消化道大出血、肝硬化腹水、急性重症胰腺炎、炎症性肠病等方面有丰富的经验。

胃肠亚专科主治：食管炎、慢性胃炎、消化性溃疡、结肠炎、炎症性肠病、肠结核、胃息肉及结

髋关节撞击综合征，又称为股骨髋臼撞击症（FAI），是一种常见的髋关节疾病，主要由于髋关节解剖结构异常导致髋关节运动时股骨头与髋臼边缘发生异常接触或撞击，这种不正常的接触会逐渐损伤髋关节的软组织结构，如软骨和孟唇，引发疼痛和功能受限，特别是屈曲加内旋受限。

髋关节撞击综合征的分型？

1. 钳夹型：由于髋臼内陷或后倾，导致髋臼过度包容，使髋关节在活动时，尤其是内收内旋时与股骨头颈发生撞击。

2. 凸轮型：股骨近端或前部、前上部的股骨头颈结合处存在明显的骨质异常突起，导致与髋臼发生撞击。

3. 混合撞击型：混合型则同时具有凸轮和钳夹型

肠息肉电切等微创治疗。肝胆胰亚专科：主治各种肝炎、脂肪肝、药物性肝炎、肝硬化腹水、急性胰腺炎、各种晚期肿瘤的内科治疗。功能性疾病亚专科：主治肠易激综合征、功能性消化不良、功能性便秘、不明原因腹痛等。

咨询电话：0724-6812326

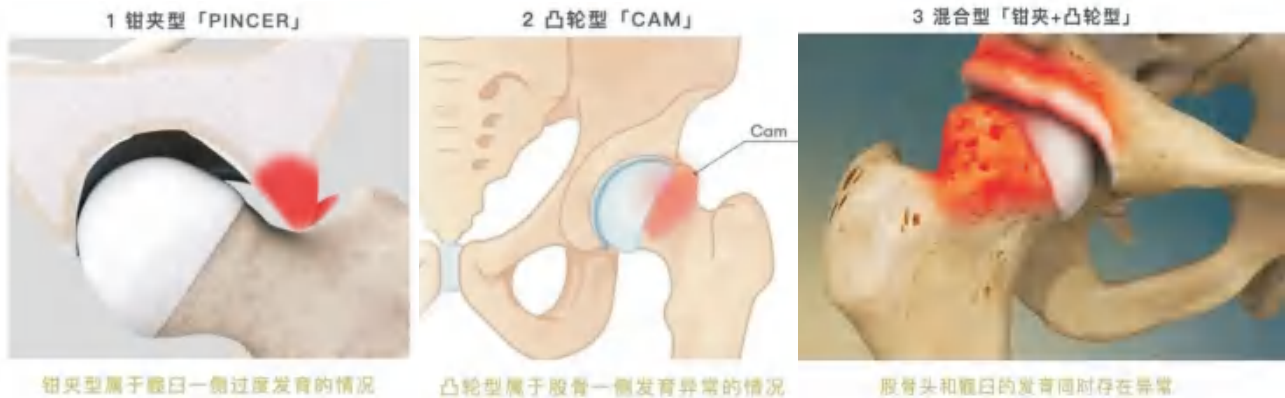
专家简介



熊学丽 主任医师，消化内二科主任。湖北省消化学会第九届委员会委员、湖北省医学会肝病分会第六届委员、市感染协会常务委员、市消化协会委员。擅长各型消化系统基础临床疾病、肝胆疾病、消化系统功能性疾病及各种感染性疾病的诊疗。



陈维阳 主治医师，荆楚理工学院讲师、荆门市感染学会委员，对各种消化系统疾病有多年临床经验，特别擅长肝胆疾病、功能性胃肠疾病及感染性疾病的诊治。



的特征。

髋关节撞击综合征有哪些症状？

- 1.髋关节疼痛：尤其是腹股沟区疼痛，表现为“C”字征，手掐腰样地按压腹股沟区。在活动后加剧，休息后减轻。
- 2.运动受限：髋关节活动范围减小，难以完成日常活动或特定运动。
- 3.行走时疼痛：长时间行走或跑步后疼痛加重。
- 4.咔哒声或锁死感：髋关节在某些位置可能会出现异常声响或暂时“卡住”的感觉。

髋关节撞击综合征常见诱因？

解剖结构异常：如髋臼过深或股骨颈形状异常，增加了髋关节内部的摩擦和撞击风险。软组织紧绷：如髂腰肌、髋关节唇过紧，限制了髋关节的正常活动范围。过度使用：长时间重复进行某些特定运动，如跑步、足球、舞蹈等，增加髋关节负担，加速磨损。

哪些人群容易患上髋关节撞击综合征？

- 1.年轻运动员及运动爱好者：特别是参与需要频繁髋关节旋转和屈伸的运动项目，如足球、篮球、舞蹈等。
- 2.先天性髋关节发育不良者：出生时髋关节结构异常，增加了发展为髋关节撞击的风险。
- 3.中老年人群：随着年龄增长，即使轻微的解剖结构异常也可能逐渐显现症状。

髋关节撞击综合征如何治疗？

- 1.保守治疗：包括物理治疗、服用非甾体抗炎药、关节腔封闭治疗以缓解疼痛和减少炎症，以及避免诱发疼痛的特定活动。
- 2.手术治疗：对于保守治疗无效的患者，可能需要进行关节镜手术或开放手术，以修正股骨头或髋臼的解剖异常，修复受损的软组织。

如何预防髋关节撞击综合征？

- 1.加强髋部肌肉力量：通过针对性的锻炼增强髋关节周围的肌肉，提高关节稳定性。
- 2.适当调整运动方式：避免重复进行对髋关节造成过度压力的动作，选择对关节负担较小的运动方式。
- 3.保持合理体重：过重会增加髋关节的负担，控制体重对预防髋关节问题至关重要。
- 4.早期诊断与治疗：一旦出现髋关节不适，应及时就医检查，早期发现问题并采取相应措施。

温馨提示：如果您的有上述症状，或者已经确诊属于髋关节撞击综合征，请您不要担心，建议您尽早就医，选择合适的治疗方案，减轻您的痛苦。

关节外科·运动医学科现已成功加入北京大学第三医院运动医学专科医联体。同时聘请北大三院运动医学科郭秦炜、闫辉、徐雁3名教授在我院成立名医工作室，每月定期开展疑难病例会诊及手术。

科室电话：0724-6903024

湖北省护理学会儿科专委会党小组 & 荆门市人民医院儿科党支部党建活动

在党的旗帜引领下，儿科护理事业如同一颗闪耀的星辰，以敬佑生命的初心和甘于奉献的使命，护航着无数儿童的健康成长。此次以“党建引领下基层，对口帮扶促发展”为主题的活动，是践行新时代党的建设与医疗发展深度融合的生动实践。湖北省护理学会儿科专委会党小组与荆门市人民医院儿科党支部携手，掀起了党建赋能基层医疗的新篇章。

清晨微曦，来自各地的领导与专家怀揣赤诚之心，共聚荆门。签到处的忙碌有序中，传递出每位与会者对本次党建活动的热切期待。这不仅是一场思想的碰撞与交流，更是一次将红色精神注入基层医疗的深刻实践。



活动伊始，由儿科二病区护士长钟艳丽主持，荆门市人民医院党委委员、副院长范山山致辞。范院长深情回顾了荆门市人民医院的建院历史，肯定了医院在党的领导下取得的辉煌成就。他指出，党建是医疗事业发展的核心动力，只有坚定党建引领，才能为医疗注入持续活力。他勉励儿科党支部以此次活动为契机，提升服务质量和专业水平，为儿童健康成长提供有力保障。院领导的致辞不仅展现了对历史的敬意，更为未来发展指明了方向，激发了全体党员的使命感和责任感。

追溯初心，厚植信仰

荆门市人民医院儿科党支部书记贾李霞以“红



色故事”为题，分享了党的光辉历程和儿科医护党员的感人事迹。故事中，党员们在平凡岗位上书写非凡，用实际行动诠释了党性与医者仁心的深刻内涵。学习不仅是一次精神的洗礼，更是一场使命的再赋能。

湖北省护理学会儿科专委会党小组组长，华中科技大学同济医院儿科护士长陈锦秀带来《护理人文关怀》专题讲座，以生动案例和专业分析，深入诠释了关怀与技术并重的护理理念。她指出，护理工作不仅是医术的体现，更是情感与责任的交融。儿科护理人员需将爱心与技能深度融合，才能真正温暖每一位患儿及其家庭。

“骨髓输液在儿科的应用”专题由襄阳市中心医院儿科护士长张晓红护士长主讲，她从临床应用与科研成果出发，展示了技术发展的最新成就。讲座不仅拓宽了参会者的视野，也激励了基层护理人员在专业领域深耕细作，为患儿健康提供更坚实的保障。

融通理论，精准实践

在儿科一病区护士长王艳和新生儿科护士长宋君两位负责人的组织下，护理学会专家深入儿科病区和新生儿病区开展护理查房。这一环节不仅是技术与经验的交流，更是对基层护理工作的深度指导。专家们从专业角度提出优化建议，为儿科护理



新生儿出生“一件事”线上办理指南

一、新生儿出生“一件事”是什么？

指将新生儿出生后需办理的7个关联事项集成为新生儿出生“一件事”即一次告知、一表申请、一套材料、一窗（端）受理、一网办理的服务新模式。

二、联办事项：

一次办完七件事：

- 1、出生医学证明办理（首签）；
- 2、新生儿户口登记；

- 3、新生儿社会保障卡申领；
- 4、新生儿城乡居民基本医疗保险登记；
- 5、预防接种证办理及接种信息关联查询；
- 6、生育医疗费用报销；
- 7、科学育儿指导服务。

一次办理4个证：《出生医学证明》、《户口簿》、《社会保障卡》、《预防接种证》。

三、服务对象：

为在本省助产机构出生（含在家中、途中分娩

的精细化管理提供了宝贵经验。

传承精神，凝聚力量

在漳河爱飞客红色教育基地，全体党员深入学习“水上航班”的艰苦创业精神和“空中航班”航空报国的红色基因，感悟漳河先辈自力更生、勇于担当的时代精神。鲲龙AG600首飞的成功更彰显航空强国力量。此次教育活动成为思想洗礼与使命升华，激励党员和医护人员以坚定初心和专业技能守护患儿健康，为推动新时代医疗事业高质量发展注入不竭动力。

怀揣着敬仰之心，深入学习“红色航班”背后的文化历史底蕴。这段历史不仅展现了漳河先辈艰苦奋斗、勇于创新的精神，更是一座镌刻着时代丰碑的红色记忆。

活动中，党员与护理人员在团建中增进彼此的协作与信任，大家用欢声笑语化解日常的压力，用团结凝聚起奋斗的动力。团建不仅为团队注入活力，更为未来的共同发展铺平道路。

携手并进，共创辉煌

通过实施本次联合党建活动，我们深刻感受到党建引领在儿科护理事业发展中的重要意义。本次活动不仅加强了儿科医护人员的党性修养，也切实

提升了医疗服务质量。同时，依托上级医院的联动帮扶，我们在专业能力和服务水平上获得了显著提升，为今后更好地守护儿童健康夯实了基础。



活动的成功举办不仅是思想与行动的融合，更是基层与上级医院协作共进的典范。通过互帮互助，我们进一步推动了儿科护理事业的发展，为儿童的健康成长注入了强大的保障力量。让我们携手并进，在党的坚强领导下，不忘初心、砥砺前行，共同开创儿科护理事业更加辉煌的未来！

后急送往助产机构），且父母一方为湖北省户籍且符合随父随母落户条件，一周岁以内婚生新生儿。

四、材料准备：

新生儿姓名、新生儿父母双方身份证正反面照及父亲手持身份证正面照、新生儿落户方的户口本、结婚证。

五、办理途径：

（一）常用入口：手机端（鄂汇办APP）第一步：打开鄂汇办APP，找到我的-点击登录。第二步：填写信息进行个人信息注册并登录（仅支持新生儿母亲办理）。第三步：首页选择“高效办成一件事”专栏，选择“个人一件事”，选择新生儿出生“一件事”主题，点击“在线办理”，点击“立即办理”按钮。第四步：根据归属地，选择办理区域（新生儿拟落户区域）。仔细阅读“填报须知”，了解申报主题相关条件及注意事项，勾选“我已经阅读以上填报须知”按钮，点击右下角“下一步”按钮进入一表申报页面。第五步：办理人员根据自身实际情况，智能引导选择完成对应情形选项。注：线上办理“出生医学证明办理”事项，必须同时办理“户口登记”事项。第六步：进入一表填报页面，用户根据自己的信息进行填报。其中，填报时需填写“母亲信息”分类下的“分娩日期”、“分娩地市选择”后点击“查询分娩信息”获取新生儿父母姓名、地址等相关信息，依次填报相关申报信息。第七步：点击下一步进入材料页面，根据相关提示上传相应材料（免交材料已获取无须上传），点击“提交”即可完成申报。

（二）备用入口：PC端（湖北省政务服务网）：进入政务服务网“高效办成一件事”专区，在“国家重点事项”搜索新生儿出生“一件事”，点击“立即办理”选择对应区划进行申报。---根据归属地，选择办理区域。认真阅读填报须知并勾选确认，点击“进入填报”。---根据自身实际情况，智能引导选择完成对应情形选项。注：线上办理“出生医学证明办理”事项，必须同时办理“出生登记”事项。---完成引导选择后，点击“下一步”，校验用户是否符合该一件事办理条件。---进入一表填报页面，用户根据自己的信息进行填报。其中，填报时需填写“母亲信息”分类下的“分娩日期”、“分娩地市选择”后点击“查询分娩信息”获取新生儿父母姓名、地址等相关信息，依次

填报相关申报信息。---点击下一步进入材料页面，根据相关提示上传相应材料（免交材料已获取无须上传），点击“提交”即可完成申报。---完成一表填报、材料上传，提交成功生成联办件编码即申报完成。

六、常见问题：

1、如何查询办件进度？办理人员提交完成新生儿出生“一件事”主题申报信息后，在鄂汇办APP我的办件查看办件进度情况；政务服务网可通过个人专属空间（用户空间）点击“我的办事”，查看“联办件”，根据“申请时间”、“办件编码”、“审批事项”查看办件进度。

2、申报成功，但被工作人员驳回后应该怎么办？按要求填写后重新申请。

3、相关证件如何领取？根据用户要求自行选择自取或者邮寄，按实际需求填写。（要求申请时只能填写母亲信息领取。）

4、为什么预约时提示“本次出生医学证明无法进行线上申领，请联系出生机构线下办理”？线上预约的出生证，分娩记录需完成人脸识别核验，用户方可预约。孕产妇分娩时身份核验未通过或未核验的，只能线下办理。

5、为什么预约时提示：“没有查询到符合条件的记录!可能没有分娩记录,或记录已被申请过”？线上预约的出生证，分娩记录里母亲姓名及证件号码需填写正确，如信息错误、或已预约产生了一条待审核记录，用户预约时就会提示。如有错误及时与分娩医院联系更改为正确的分娩信息后再申请。

七、注意事项：

1、线上暂只支持由新生儿母亲申请办理。（申请人可结合自身需求，自主选择办理事项：一次只能申报一个婴儿，多胎婴儿请多次申请）

2、准确填写父母民族、地址等信息，与身份证一致。

3、新生儿姓名应随亲生父母姓，使用规范汉字填写。

4、上传的身份证应在有效期内并直接拍照上传，不能使用截图、扫描件、复印件等上传。

5、父母非大陆居民、新生儿第三方姓氏、单亲等特殊情况下需在线下办理。如有不清楚，可至荆门市人民医院内科大楼九楼906出生医学证明签发室咨询，或拨打咨询电话：0724-6903028。